

Globe
Globe
Kugel

942789 Sun Ball LED

GUIDE D'UTILISATION	02
HANDLEIDING	10
GEBRAUCHSANLEITUNG.....	18

novistar

Merci !

Merci d'avoir choisi ce produit NOVISTAR. Choisis, testés et recommandés par ELECTRO DEPOT, les produits de la marque NOVISTAR vous assurent une utilisation simple, une performance fiable et une qualité irréprochable.

Grâce à cet appareil, vous avez la garantie que chaque utilisation vous apportera satisfaction.

Bienvenue chez ELECTRO DEPOT.

Visitez notre site Internet www.electrodepot.fr



A

Avant d'utiliser l'appareil

- 4 Consignes de sécurité
 - 6 Consignes d'utilisation
-

B

Utilisation

- 7 Aspect général
 - 7 Spécifications techniques
 - 7 Utilisation
-

C

Informations pratiques

- 8 Mise au rebut de votre ancien appareil

Consignes de sécurité

Avant d'utiliser cet appareil, veuillez lire attentivement ce mode d'emploi. Nous vous recommandons également de le conserver pour de futures utilisations.

Si vous donnez cet appareil à une autre personne, remettez-lui aussi ce mode d'emploi.

- Utilisez cet appareil selon les instructions du mode d'emploi. Toute mauvaise manipulation et toute utilisation contraire au mode d'emploi ne pourront engager la responsabilité du fabricant.

- Le non-respect des consignes de sécurité et des instructions d'utilisation peut provoquer un risque d'électrocution, d'incendie ou des blessures corporelles.

- N'utilisez pas d'accessoires autres que ceux recommandés par le fabricant, car il pourraient endommager l'appareil ou provoquer des blessures.

- Cet appareil ne doit pas être utilisé par des personnes (y compris les enfants) souffrant d'un handicap physique, sensoriel ou mental, ou par des personnes manquant d'expérience ou de connaissances, sauf si elles bénéficient par l'intermédiaire d'une personne responsable de leur sécurité d'une surveillance ou ont reçu des instructions préalables concernant l'utilisation de l'appareil.

- Surveillez les enfants pour vous assurer qu'ils ne jouent pas avec l'appareil.

- Installez l'appareil à un endroit stable.

- N'installez pas l'appareil près de sources de flammes nues, telles que des bougies allumées.

- N'installez pas l'appareil :
 - des endroits où il peut entrer en contact direct avec les rayons du soleil ;

- près d'appareils à chaleur rayonnante (par exemple, des chauffages électriques) ;
- à proximité ou sur d'autres équipements produisant beaucoup de chaleur (équipements audiovisuels, stéréos, informatiques, etc.) ;
- à des endroits sujets à de constantes vibrations ;
- à des endroits exposés à l'humidité, aux intempéries et dans des lieux mouillés.

- N'exposez pas l'appareil à des égouttements d'eau ou des éclaboussures. Aucun objet rempli de liquide, tel qu'un vase, ne doit être placé sur l'appareil.

- Ne gênez pas l'aération de l'appareil en obstruant ses ouvertures d'aération par des objets tels que des journaux, nappes, rideaux, etc.

- La prise de courant doit demeurer aisément accessible.

- Avant tout branchement, vérifiez :
 - que l'appareil et le câble ne sont pas abîmés. Si c'est le

cas, n'utilisez pas l'appareil et rappez-le à votre vendeur pour toute inspection et réparation ;

- que la tension indiquée sur la plaque signalétique de l'appareil correspond bien à celle de votre installation électrique.

- Ne démontez pas l'appareil vous même. Tout démontage, réparation ou vérification devra être fait exclusivement par une personne qualifiée.

- Si le câble d'alimentation est endommagé, il doit être remplacé par le fabricant, son service après-vente ou des personnes de qualification similaire, afin d'éviter tout danger.

- L'écran de protection, la lentille ou l'écran ultraviolet doivent être changés s'ils ont été visiblement endommagés à un point tel que leur efficacité est compromise, par exemple par des fissures ou des rayures profondes.

- Les lampes ne sont pas remplaçables.

Consignes d'utilisation

Ce produit est un éclairage équipé de lampes LED. Idéal pour un puissant éclairage à faible consommation.

L'appareil n'est prévu que pour une utilisation en intérieur.

Avant toute installation, entretien et réparation, assurez-vous que l'appareil soit éteint, débranché et refroidi.

Déballage et inspection :

- Avant son installation et son utilisation, vérifiez si votre appareil n'est pas endommagé et s'il est complet. En cas de problème, retournez-le à votre revendeur ou service technique.

- Pour éviter tout risque d'accident, mettez tous les emballages hors de la portée des enfants.

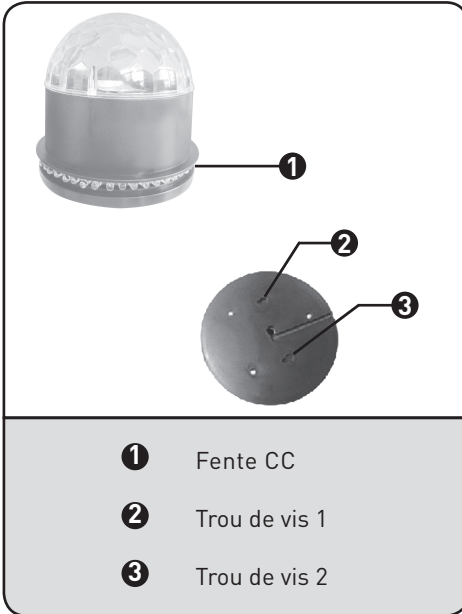
Suspension de l'éclairage :

- Avant l'installation de l'appareil, assurez-vous de la stabilité et de la solidité du lieu d'installation. Utilisez des écrous et boulons M10 et un gros crochet professionnel, insérez ce dernier dans les trous se trouvant sur la poignée de l'appareil.

- Vérifiez la stabilité et la sûreté de l'installation. Une mauvaise installation peut générer des risques. Le fabricant ne saurait être tenu responsable en cas de d'accident s'il y a eu une mauvaise installation.

- Pour éviter des accidents, inspectez souvent l'installation. En cas de problème, contactez un professionnel qualifié pour qu'il inspecte l'installation. Le crochet ne doit pas être utilisé pour bouger et transporter l'éclairage ; utilisez la poignée pour transporter l'éclairage.

Aspect général

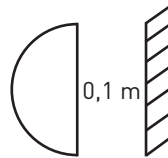


Spécifications techniques

- Alimentation du transformateur :
100-240 V ~ 50/60 Hz
- Alimentation du produit :
5V DC 1 A
- Taille :
130 x 130 x 125 mm

Utilisation

L'installation, le fonctionnement, la maintenance et les réparations doivent être effectués par un professionnel qualifié. Veuillez vous assurer que toutes les interventions sont effectuées conformément à ce mode d'emploi.



- Installez l'appareil à une distance minimum de 0,1 mètre des objets inflammables.

- N'installez jamais l'éclairage sur des objets inflammables.

- La température doit être comprise entre -20 et 40 degrés.

- La température de la surface de l'éclairage peut s'élever jusqu'à 85 degrés ; ne touchez pas l'appareil quand il est allumé et lors de son refroidissement.

- Vérifiez si l'arrière de l'appareil est bien vissé. N'utilisez jamais l'appareil mal assemblé ou si celui-ci est mal installé ou endommagé.

- Installez votre appareil dans une pièce bien ventilée, dans un endroit plat et stable. Évitez les endroits où il pourrait être affecté par des échauffements, de l'eau et de la moisissure.

- Laissez un espace suffisant (minimum 20 cm) autour de l'appareil pour s'assurer d'une bonne ventilation.

- Branchez l'appareil à une prise de courant adéquate.

Mise au rebut de votre ancien appareil

COLLECTE SÉLECTIVE DES DÉCHETS ÉLECTRIQUES ET ÉLECTRONIQUES




Cet appareil comporte le symbole DEEE (Déchet d'équipement électrique et électronique) signifiant qu'en fin de vie, il ne doit pas être jeté aux déchets ménagers, mais déposé au centre de tri de la localité. La valorisation des déchets permet de contribuer à préserver notre environnement.

PROTECTION DE L'ENVIRONNEMENT - DIRECTIVE 2012/19/EU

Afin de préserver notre environnement et notre santé, l'élimination en fin de vie des appareils électriques et électroniques doit se faire selon des règles bien précises et nécessite l'implication de chacun, qu'il soit fournisseur ou utilisateur.



C'est pour cette raison que votre appareil, tel que le signale le symbole  apposé sur sa plaque signalétique ou sur l'emballage, ne doit en aucun cas être jeté dans une poubelle publique ou privée destinée aux ordures ménagères. L'utilisateur a le droit de déposer l'appareil dans des lieux publics de collecte procédant à un tri sélectif des déchets pour être soit recyclé, soit réutilisé pour d'autres applications conformément à la directive



Faites un geste eco-citoyen.
Recyclez ce produit en fin de vie

Bedankt!

Bedankt om voor dit product van NOVISTAR gekozen te hebben. De producten werden gekozen, getest en aanbevolen door ELECTRO DEPOT en NOVISTAR en verzekeren u een eenvoudig gebruik, een betrouwbare prestatie en een onberispelijke kwaliteit. Dankzij dit toestel weet u dat elk gebruik tevredenstellend zal zijn.

Welkom bij ELECTRO DEPOT.

Bezoek onze website www.electrodepot.be



A Alvorens het toestel te gebruiken

- 12 Veiligheidsinstructies
- 14 Gebruiksaanwijzingen

B Gebruik

- 15 Algemeen uitzicht
- 15 Technische eigenschappen
- 15 Gebruik

C Bijkomende informatie

- 16 Afdanken van uw oude machine

Veiligheidsinstructies

Vooraleer dit toestel te gebruiken dient u aandachtig deze gebruiksaanwijzing te lezen. Wij raden u eveneens aan deze te bewaren voor toekomstig gebruik.

Indien u dit toestel aan een ander persoon geeft, bezorg hem/haar dan ook deze handleiding.

- Gebruik dit toestel zoals beschreven in deze handleiding. De fabrikant is niet verantwoordelijk voor elke slechte bediening en elk gebruik dat in strijd is met deze handleiding.

- Het niet-naleven van de veiligheidsvoorschriften en de gebruiksinstructies kan tot risico op elektrocutie, brand of lichamelijke letsels.

- Gebruik geen ander toebehoren dan datgegeven dat aanbevolen wordt door de fabrikant; ze kunnen uw machine beschadigen en/of verwondingen veroorzaken.

- Dit toestel mag niet gebruikt worden door personen

(onder andere kinderen) die niet beschikken over hun volledig fysieke, zintuiglijke of mentale vermogen of door personen die onervaren zijn of over onvoldoende kennis beschikken, tenzij zij worden bijgestaan door een bevoegd persoon die over hun veiligheid waakt en vooraf de instructies over het gebruik van het toestel heeft doorgenomen.

- Houd uw kinderen steeds in de gaten, zodat ze niet met het toestel spelen.

- Installeer het toestel op een stabiele plaats.

- Installeer het toestel niet in de buurt van open vlammen, zoals brandende kaarsen.

- Installeer het toestel niet:
 - op plaatsen waar het rechtstreeks in contact kan komen met zonnestralen;
 - in de buurt van toestellen met stralingswarmte (bijvoorbeeld elektrische verwarming);

- vlakbij of op toestellen die veel warmte produceren (audiovisuele installaties, stereo's, computers, enz);
- op plaatsen die onderhevig zijn aan voortdurende trillingen;

- op plaatsen die blootgesteld worden aan vochtigheid, slechte weersomstandigheden en op vochtige plaatsen.

- Stel het toestel niet bloot aan waterdruppels of waterspatten. Geen enkel voorwerp dat gevuld is met vloeistoffen, zoals bijvoorbeeld een vaas, mag op het toestel geplaatst worden.

- Bedek dit toestel niet met voorwerpen zoals kranten, handdoeken, gordijnen zodat de verluchtingsopeningen niet afgesloten worden.

- Het stopcontact dient steeds toegankelijk te zijn.

- Controleer voor het aansluiten:

- of het toestel en het snoer niet beschadigd zijn. Indien ze beschadigd zijn, gebruik het toestel dan niet en breng

het terug naar uw verkoper voor controle en reparatie;
- of de spanning die aangeduid wordt op het typeplaatje wel degelijk overeenkomt met die van uw elektrische installatie.

- Demonteer het toestel niet zelf. Het demonteren, herstellen of controleren dient uitsluitend te gebeuren door een gekwalificeerd persoon.

- Indien de voedingskabel beschadigd is, dient deze vervangen te worden door de fabrikant, de klantendienst of bevoegde personen, om elk risico uit te sluiten.

- Het beschermingsscherm, de lens en het ultravioletscherm dienen vervangen te worden wanneer deze zodanig zichtbaar beschadigd zijn dat de werking ervan in het gedrang komt, bijvoorbeeld door scheuren of diepe krassen.

- De lampen kunnen niet vervangen worden.

Gebruiksaanwijzingen

Dit product is een spot met LED-lampen. Ideaal voor een krachtige verlichting met laag verbruik.

Het toestel is enkel geschikt voor gebruik binnen.

Vóór elke installatie, onderhoud en herstelling, dient u te controleren of het toestel uitgeschakeld, losgekoppeld en afgekoeld is

Uit de verpakking halen en controleren:

- Vooraleer het toestel te controleren en te gebruiken, dient u te controleren of het toestel niet beschadigd is en of het compleet is. Bij problemen dient u het terug te sturen naar uw verkoper of onze technische dienst.

- Om elk risico op ongevallen te voorkomen, dient u de verpakkingen buiten het bereik van kinderen te houden.

Ophangen van de verlichting:

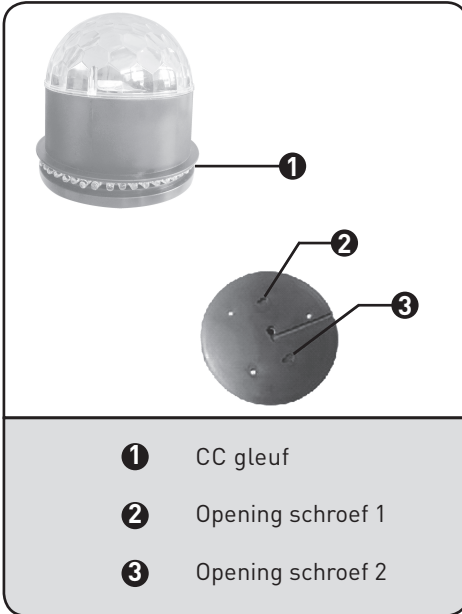
- Alvorens het toestel te installeren, dient u de stabiliteit en stevigheid van de installatielocatie te controleren. Maak gebruik van M10-moeren en -bouten en een professionele haak (niet meegeleverd) en draai ze in

de gaten op het handvat van het toestel.

- Controleer de stabiliteit en de veiligheid van de installatie. Een slechte installatie kan risico's met zich meebrengen. Bij ongevallen kan de fabrikant kan niet verantwoordelijk gesteld worden indien het toestel slecht geïnstalleerd werd.

- Om ongevallen te vermijden, dient u de installatie vaak te controleren. Bij problemen dient u contact op te nemen met een bevoegde professional, die de installatie zal controleren. De haak mag niet gebruikt worden om de spot te verplaatsen en te vervoeren. Gebruik het handvat om hem te vervoeren.

Algemeen

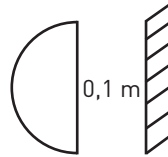


Technische eigenschappen

- Voeding van de transformator:
100-240 V ~ 50/60 Hz
- Voeding product:
5V DC 1 A
- Afmeting:
130 x 130 x 125 mm

Gebruik

De installatie, de werking, het onderhoud en de herstellingen dienen uitgevoerd te worden door een bekwaam vakman. Gelieve te controleren of alle interventies uitgevoerd worden zoals beschreven wordt in deze handleiding.



- Installeer het toestel op een minimumafstand van 0,1 meter van brandbare voorwerpen.

- Installeer de verlichting nooit op brandbare voorwerpen.

- De temperatuur dient tussen -20 en 40 graden te liggen.

- De temperatuur van het oppervlak van de verlichting kan oplopen tot 85 graden; raak het toestel niet aan wanneer het in werking is of afkoelt.

- Controleer of de achterzijde van het toestel stevig vastgeschroefd is. Gebruik het toestel nooit wanneer het foutief gemonteerd, slecht geïnstalleerd of beschadigd is.

- Installeer uw toestel op een goed verluchte plaats, op een vlakke en stabiele ondergrond. Vermijd de plaatsen waar het toestel blootgesteld wordt aan warmte, water en schimmel.

- Laat voldoende ruimte vrij (minimum 20 cm) rond het toestel om een correcte ventilatie te verzekeren.

- Sluit het toestel aan op een gepast stopcontact.

Afdanken van uw oude machine

SELECTIEVE OPHALING VAN ELEKTRISCHE EN ELEKTRONISCHE APPARATEN




Dit toestel is voorzien van het DEEE-symbool, wat betekent dat het niet bij het huishoudelijke afval gegooid mag worden op het einde van zijn levensduur, maar dat het naar een recyclagecentrum voor elektrische en elektronische huishoudtoestellen gebracht dient te worden. Wanneer u versleten huishoudtoestellen recycleert, levert u een aanzienlijke bijdrage tot de bescherming van ons milieu.

BESCHERMING VAN HET MILIEU - RICHTLIJN 2012/19/CE

Wanneer u versleten elektrische en elektronische apparaten recycleert, levert u een aanzienlijke bijdrage tot de bescherming van ons milieu en onze gezondheid. Dit dient echter wel te gebeuren volgens bepaalde regels en vraagt de betrokkenheid van zowel leverancier als consument.



Daarom is uw toestel voorzien van het symbool  dat op het typeplaatje of op de verpakking aangebracht werd en mag het toestel in geen geval in een openbare of privévuilnisbak voor huishoudelijk afval gegooid worden. De gebruiker heeft het recht om het toestel naar openbare inzamelpunten voor selectieve afvalverwerking te brengen zodat het toestel gerecycleerd of opnieuw gebruikt kan worden voor toepassingen conform de richtlijn.

Vielen Dank!

Vielen Dank, dass Sie dieses NOVISTAR- Produkt gewählt haben. Ausgewählt, getestet und empfohlen durch ELECTRO DEPOT. Die Produkte der Marke NOVISTAR garantieren Ihnen Benutzerfreundlichkeit, zuverlässige Leistung und tadellose Qualität. Mit diesem Gerät können Sie sicher sein, dass Sie jeder Gebrauch zufriedenstellt.

Willkommen bei ELECTRO DEPOT.

Besuchen Sie unsere Webseite auf www.electrodepot.fr



A Vor der Inbetriebnahme des Geräts

- 20 Sicherheitsvorschriften
 - 22 Gebrauchshinweise
-

B Gebrauch

- 23 Allgemeine Ansicht
 - 23 Technische Spezifikationen
 - 23 Gebrauch
-

C Praktische Hinweise

- 24 Entsorgung Ihres alten Geräts

Sicherheitsvorschriften

Bevor Sie dieses Gerät in Betrieb nehmen, lesen Sie bitte die Gebrauchsanleitung aufmerksam durch. Wir empfehlen Ihnen, sie für spätere Einsichtnahme aufzubewahren.

Wenn Sie dieses Gerät an Dritte weitergeben, übergeben Sie ihnen bitte ebenfalls diese Gebrauchsanleitung.

- Verwenden Sie dieses Gerät entsprechend der Gebrauchsanleitung. Bei falscher Handhabung oder Gebrauch, der gegen diese Gebrauchsanleitung verstößt, lehnt der Hersteller jegliche Haftung ab.

Bei Nichtbefolgen der Sicherheitsvorschriften und der Gebrauchsanleitung kann die Gefahr eines Stromschlags, eines Brands oder von Körperverletzung bestehen.

- Verwenden Sie ausschließlich Zubehörteile, die vom Hersteller empfohlen werden; Anderes Zubehör könnte das Gerät beschädigen und/oder Verletzungen verursachen.

- Dieses Gerät darf nicht von Personen (einschließlich Kindern) mit eingeschränkten körperlichen, sensorischen oder geistigen Fähigkeiten und Personen ohne Erfahrung und Kenntnisse bedient werden, es sei denn, sie werden korrekt beaufsichtigt haben und die nötigen Anweisungen für den sicheren Gebrauch des Geräts erhalten und die bestehenden Risiken verstanden.

- Beaufsichtigen Sie Kinder, um sicherzustellen, dass sie nicht mit dem Gerät spielen.

- Installieren Sie das Gerät an einem stabilen Standort.

- Das Gerät nicht in der Nähe von offenen Flammen wie brennenden Kerzen installieren.

- Installieren Sie das Gerät nicht an den folgenden Standorten:

- Orte, die direkten Sonnenstrahlen ausgesetzt sind;

- In der Nähe von Geräten, die Wärme ausstrahlen (z.

B. elektrische Heizungen);
- In der Nähe von oder auf anderen Geräten, die vermehrt Wärme produzieren (audiovisuelle Geräte, Stereoanlagen, Computer etc.);

- Standorte, die konstanten Vibrationen ausgesetzt sind;
- Standorte, die Feuchtigkeit oder der Witterung ausgesetzt sind und Nassräume.

- Schützen Sie das Gerät vor Tropfen und Spritzwasser. Keine mit Flüssigkeit gefüllten Gefäße wie Vasen auf dem Gerät abstellen.

- Achten Sie darauf, die Belüftung nicht durch Zudecken der Belüftungsöffnungen mit Zeitungen, Decken, Vorhängen etc. zu behindern.

- Der Netzstecker muss immer ungehindert zugänglich sein.

- Bevor Sie das Gerät am Strom anschließen, versichern Sie sich:

- Dass das Gerät und das Kabel nicht beschädigt sind. Bei Beschädigung verwenden Sie das Gerät nicht und bringen Sie es zur

Kontrolle und Reparatur zu Ihrem Händler zurück.

- Versichern Sie sich, dass die auf dem Typenschild des Geräts angegebene Spannung mit der Spannung Ihrer elektrischen Installation übereinstimmt.

- Nehmen Sie das Gerät nicht selbst auseinander. Alle Demontage-, Reparatur- und Prüfvorgänge dürfen ausschließlich von entsprechend qualifizierten Personen durchgeführt werden.

- Ein beschädigtes Stromkabel muss vom Hersteller, dem Kundendienst oder einer ähnlich qualifizierten Fachkraft ersetzt werden, um jegliche Gefahr zu vermeiden.

- Der Schutzschirm, die Linse und der ultraviolette Schirm müssen ausgetauscht werden, wenn sie sichtbar so beschädigt sind, dass ihre Effizienz beeinträchtigt wird, zum Beispiel durch Risse oder tiefe Kratzer.

- Die Lampen sind nicht austauschbar.

Gebrauchshinweise

Dieses Produkt ist ein Beleuchtungskörper mit LED-Lampen. Es bietet ideale starke Beleuchtung mit geringem Stromverbrauch.

Das Gerät ist für den Gebrauch in Innenräumen vorgesehen. Vor der Installation, der Wartung und Reparatur versichern Sie sich, dass das Gerät ausgeschaltet, vom Stromnetz getrennt und abgekühlt ist.

Auspacken und Überprüfen:

- Vor der Installation und dem Gebrauch versichern Sie sich, dass Ihr Gerät nicht beschädigt und dass es vollständig ist. Bei Problemen bringen Sie es Ihrem Händler zurück oder wenden Sie sich den Kundendienst.

- Zur Vermeidung jedes Unfallrisikos bringen Sie die alle Verpackungen außerhalb der Reichweite von Kindern.

Aufhängung der Beleuchtung:

- Bevor Sie das Gerät installieren, versichern Sie sich, dass der Installationsort stabil und fest ist. Verwenden Sie Muttern und Bolzen der Größe M10 mit einem professionellen großen Haken

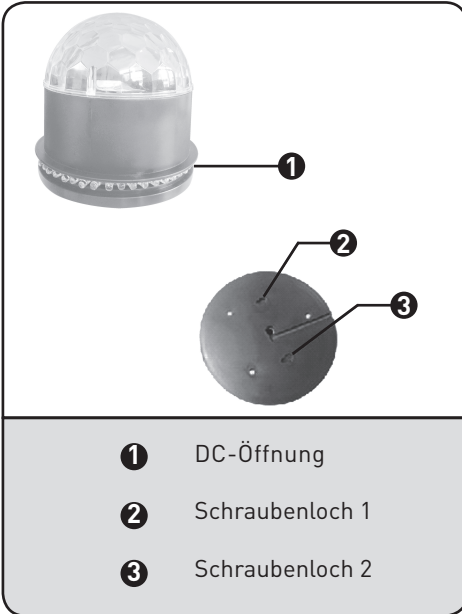
(nicht mitgeliefert) und führen Sie diesen in die Öffnungen am Griff des Geräts ein.

- Überprüfen Sie die Stabilität und Sicherheit der Installation. Eine unsachgemäße Installation kann Risiken verursachen. Der Hersteller haftet nicht bei Unfällen, die auf unsachgemäße Installation zurückzuführen sind.

- Um Unfälle zu vermeiden, kontrollieren Sie die Installation häufig. Bei Problemen lassen Sie die Installation von einer qualifizierten Fachperson überprüfen.

Der Haken darf nicht zum Bewegen und Transportieren der Beleuchtung verwendet werden; Transportieren Sie die Beleuchtung an ihrem Griff.

Allgemeine Ansicht

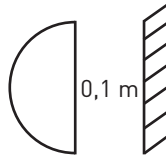


Technische Spezifikationen

- Stromversorgung des Transformators:
100-240 V ~ 50/60 Hz
- Stromversorgung des Produkts:
5V DC 1 A
- Abmessungen:
130 x 130 x 125 mm

Gebrauch

Die Installation, der Betrieb, die Wartung und Reparaturen dürfen nur von einer qualifizierten Fachperson vorgenommen werden. Versichern Sie sich, dass alle Eingriffe entsprechend dieser Gebrauchsanleitung erfolgen.



- Installieren Sie das Gerät mindestens 0,1 Meter von entflammenden Gegenständen entfernt.

- Installieren Sie die Beleuchtung nie auf entflammenden Gegenständen.

- Die Temperatur muss zwischen -20 und 40 Grad liegen.

- Die Oberflächentemperatur der Beleuchtung kann 85 Grad erreichen; Berühren Sie das eingeschaltete Gerät und auch das ausgeschaltete Gerät nie, bis es abkühlt.

- Versichern Sie sich, dass die Rückseite des Geräts gut aufgeschraubt ist. Verwenden Sie das Gerät nicht, wenn es nicht korrekt montiert, wenn es falsch installiert oder beschädigt ist.

- Installieren Sie Ihr Gerät in einem gut belüfteten Raum auf einer ebenen, stabilen Fläche. Vermeiden Sie Standorte, wo das Gerät Hitze, Wasser oder Schimmel ausgesetzt werden könnte.

- Sorgen Sie für ausreichend Freiraum (mindestens 20cm) zur Belüftung rund um das Gerät.

- Schließen Sie das Gerät korrekt an einer Steckdose an.

Entsorgung Ihres alten Geräts

GETRENNTE ENTSORGUNG VON ELEKTRISCHEN UND ELEKTRONISCHEN ALTGERÄTEN




Dieses Gerät trägt das Symbol WEEE (Elektrisches oder elektronisches Altgerät), was bedeutet, dass es nach dem Ende des Lebenszyklus nicht mit dem Hausmüll entsorgt werden darf, sondern dem örtlichen Abfallsortierstelle zugeführt werden muss. Abfallverwertung trägt zum Umweltschutz bei.

UMWELTSCHUTZ - RICHTLINIE 2012/19/EG

Zum Schutz unserer Umwelt und Gesundheit müssen elektrische und elektronische Altgeräte nach den klar vorgegebenen Regeln entsorgt werden, die sowohl von Lieferanten als auch von Benutzern zu befolgen sind.

Daher darf Ihr Gerät, welches auf seinem Typenschild oder der Verpackung



mit dem Symbol  gekennzeichnet ist, keinesfalls in einer öffentlichen Mülltonne oder im Hausmüll entsorgt werden. Der Benutzer muss das Gerät den örtlichen Abfall- Sortierstellen zum Recycling oder Wiederverwendung zu anderen Zwecken im Sinne der Richtlinie übergeben.

CONDITION DE GARANTIE

FR

Ce produit est garanti pour une période de 1 an à partir de la date d'achat*, contre toute défaillance résultant d'un vice de fabrication ou de matériau. Cette garantie ne couvre pas les vices ou les dommages résultant d'une mauvaise installation, d'une utilisation incorrecte ou de l'usure anormale du produit.

*sur présentation du ticket de caisse.

GARANTIEVOORWAARDEN

NL

Dit product wordt gegarandeerd voor een periode van 1 jaar vanaf de aankoopdatum*, voor elke storing die het gevolg is van een fabricagefout of het materiaal. Gebreken of schade door slechte installatie, onjuist gebruik of abnormale slijtage van het product worden niet gedekt door deze garantie.

*op vertoon van kassabon.

GARANTIEBEDINGUNGEN

DE

Für dieses Produkt wird ab dem Verkaufsdatum* eine Garantie von 1 Jahr für Mängel infolge von Herstellungs- oder Materialfehlern gewährt. Von dieser Garantie ausgeschlossen sind Mängel oder Schäden, die durch falsche Installation, Handhabungsfehler oder unsachgemäßen Gebrauch verursacht werden.

*gegen Vorlage des Kassenbelegs.

Importe par / Geïmporteerd door / Importiert durch

ELECTRO DEPOT

1 route de Vendeville

59155 FACHES-THUMESNIL

www.electrodepot.fr



La mise sur le marché de ce produit est opérée par ELECTRO DEPOT qui s'assure de la conformité du produit aux exigences applicables.

Het op de markt brengen van dit product wordt behandeld door ELECTRO DEPOT dat de conformiteit van het product met de geldende regels verzekert.

Dieses Produkt wird von der Gesellschaft ELECTRO DEPOT auf den Markt gebracht, welche die Übereinstimmung des Produkts mit den geltenden Anforderungen garantiert.

Made in PRC