

**FRITEUSE
DEEP FRYER
FRITEUSE
FREIDORA**



CONSIGNES RÉGLEMENTAIRES	02
REGULATORY INSTRUCTIONS	10
RICHTLIJNEN	16
CONSIGNAS NORMATIVAS	24

COSY *Life*




Lisez le mode d'emploi après avoir lu ce livret d'avertissements réglementaires.




Consignes de sécurité


- Veuillez lire attentivement les instructions avant d'utiliser l'appareil et conservez-les pour pouvoir vous y référer ultérieurement. Si vous confiez cet appareil à une autre personne, remettez-lui aussi ce mode d'emploi.
- N'utilisez cet appareil que de la manière décrite dans ce mode d'emploi. Toute mauvaise manipulation et toute utilisation contraire à ce mode d'emploi n'engageront en aucun cas la responsabilité du fabricant ou du revendeur.
-  **ATTENTION !** Le non-respect des consignes de sécurité et d'utilisation peut entraîner un risque de d'incendie et/ou de blessures aux personnes.
- Cet appareil n'est pas conçu pour être utilisé par un enfant de 0 à 8 ans. Cet appareil peut être utilisé par un enfant de 8 ans ou plus à condition qu'il reste sous surveillance continue. Cet appareil ne doit pas être utilisé par des personnes ayant des capacités physiques, sensorielles ou mentales réduites ou dénuées d'expérience ou de connaissance, à moins qu'ils ne bénéficient d'une surveillance ou d'instructions relatives à l'utilisation de l'appareil en toute sécurité prodiguées par une personne responsable de leur sécurité et que les risques encourus aient été appréhendés. Le nettoyage, l'entretien ou le branchement de l'appareil à la source d'alimentation ne doivent pas être effectués par des enfants de moins de 8 ans.
- Il convient de surveiller les enfants pour s'assurer qu'ils ne jouent pas avec l'appareil lorsque celui-ci est utilisé par des enfants ou près d'enfants.
-  **ATTENTION !** Cet appareil n'est pas un jouet. Gardez l'appareil et son cordon d'alimentation hors de la portée des enfants (de moins de 8 ans) et des animaux, pour éviter qu'il ne soit facilement touché ou renversé.


Consignes réglementaires

- Cet appareil est conçu pour une utilisation domestique.
- Toute autre utilisation (professionnelle, commerciale, etc.) est exclue. N'utilisez pas l'appareil en extérieur.
- Avant de brancher l'appareil à la source d'alimentation, vérifiez :
 - que l'appareil, le cordon d'alimentation et la fiche ne sont pas endommagés. Si l'appareil, le cordon d'alimentation ou la fiche sont endommagés, n'utilisez pas l'appareil et apportez-le à votre revendeur pour réparation.
 - que la tension de la source d'alimentation et la tension nominale correspondent aux spécifications figurant sur la plaque signalétique de l'appareil.
- Cet appareil ne contient aucune pièce pouvant être réparée par l'utilisateur. N'essayez pas de démonter ni de réparer l'appareil vous-même. En cas de dommage ou de dysfonctionnement de l'appareil, les réparations doivent être effectuées uniquement par des techniciens qualifiés. Contactez le revendeur ou le fabricant si vous avez besoin d'aide.
- L'appareil est alimenté lorsqu'il est branché à la prise secteur. Ne laissez pas l'appareil sans surveillance lorsqu'il est branché.
- Vérifiez que l'appareil a été correctement installé avant de l'utiliser.
- Placez toujours le bouton du thermostat sur la position OFF (ARRÊT) avant de débrancher l'appareil.
- Débranchez toujours l'appareil et laissez-le refroidir complètement lorsqu'il n'est pas utilisé, pendant le nettoyage, lors de son transport ou lors de l'insertion/du remplacement d'éléments.
- L'appareil, son cordon d'alimentation et la prise secteur doivent être facilement accessibles à tout moment.
- Ne laissez jamais le cordon d'alimentation pendre du rebord d'un plan de travail/d'une table ni entrer en contact avec une surface chaude ou une flamme nue. Gardez l'appareil à distance des sources de chaleur, telles que des radiateurs, des plaques de cuisson, des gazinières ou des fours.
- Veillez à ce que le cordon d'alimentation ne touche pas de bords ou de coins tranchants.

- Vérifiez que le cordon d'alimentation ne soit jamais écrasé ni plié, en particulier à l'endroit où le cordon est connecté à l'appareil et à la fiche.
- N'utilisez pas l'appareil lorsque vous avez les mains mouillées ou que vous vous tenez sur un sol mouillé. Ne touchez jamais la fiche d'alimentation avec les mains mouillées.
- Ne retirez pas la fiche d'alimentation en tirant sur son cordon.
-  **ATTENTION !** Cet appareil appartient à la classe I. Pour réduire le risque de choc électrique, d'incendie ou de blessure, l'appareil doit être branché à une prise secteur correctement mise à la terre. N'utilisez pas d'adaptateur.
- Cet appareil est équipé d'un cordon d'alimentation court afin de réduire les risques d'emmêlement. N'utilisez jamais de rallonges électriques ou de multiprises et ne placez jamais d'autres appareils à puissance élevée sur le même circuit, car l'appareil pourrait surchauffer et entraîner un risque d'incendie.
- Déroulez complètement le cordon d'alimentation pour éviter une surchauffe et assurez-vous qu'il n'est jamais placé sous ou autour de l'appareil.
- Placez l'appareil sur une surface stable, plane et résistant à la chaleur, en disposant les poignées de manière à ce que les huiles chaudes ne puissent pas y déborder.
- N'utilisez pas l'appareil à proximité de liquides ou gaz inflammables, ou de matériaux inflammables (tels que des rideaux, des nappes, du papier peint ou des serviettes).
- Placez l'appareil à au moins 50 cm de tout mur, rideau ou autre élément sensible à la chaleur ou à la vapeur.
- Ne faites pas fonctionner l'appareil sur un évier ou un égouttoir.
- Ne connectez pas cet appareil à une minuterie externe, à un système de commande à distance ou à un circuit qui est régulièrement activé et désactivé.
- Utilisez exclusivement les accessoires d'origine fournis avec l'appareil. L'utilisation d'accessoires non recommandés ou vendus par le fabricant peut entraîner un incendie, une électrocution ou des blessures.

-  **Risque de brûlures !** Cet appareil peut devenir extrêmement chaud pendant l'utilisation et dégager de la chaleur résiduelle après l'utilisation. Ne touchez pas les surfaces chaudes. Pour éviter des brûlures, ne touchez pas la surface de cet appareil, quel que soit l'endroit, à l'exception des poignées et des boutons.
-  **Risque de brûlures !** L'huile restera chaude pendant une durée considérable après ébullition et peut présenter un risque de brûlures. Ne déplacez et ne transportez jamais l'appareil en cours d'usage ou lorsque l'huile est encore chaude, afin d'éviter tout accident. Laissez l'appareil refroidir complètement avant de le déplacer. Il n'est pas recommandé de cuisiner avec de l'huile chaude en présence d'enfants.
-  **RISQUE D'INCENDIE !** La quantité d'huile dans le récipient à huile doit toujours correspondre à un niveau situé entre les repères minimum et maximum. N'utilisez jamais l'appareil sans huile, ou avec une quantité d'huile insuffisante ou excessive. Ne remplissez la friteuse avec aucun autre liquide que de l'huile.
- Changez l'huile après 3 à 5 sessions de friture, ou si elle devient trouble, marron ou épaisse.
- Nous recommandons d'utiliser exclusivement de l'huile de friture dans cet appareil. N'utilisez jamais de graisse liquide ou solide, car elle peut contenir de l'eau qui y est piégée, ce qui pourrait entraîner la projection de graisse brûlante hors du récipient à huile. Si vous décidez d'utiliser de la graisse pour frire, ce sera à vos risques et périls. Le fabricant, l'importateur et le revendeur ne peuvent être tenus responsables de toute blessure, quelle qu'elle soit, découlant de l'utilisation d'une huile ou d'une graisse de friture inadaptée.
- De la vapeur chaude peut être libérée via le filtre et de l'huile chaude peut être projetée pendant la friture. Gardez toujours les mains et le visage à une distance sûre lorsque vous cuisinez.
- Pour réduire les risques de projections d'huile chaude, retirez les gros morceaux de glace ou le givre excessif des produits surgelés avant de les plonger dans l'huile.

- Remplir les paniers d'aliments à l'excès ou faire frire des aliments trop humides peut entraîner l'ébullition et l'expansion rapides de l'huile, ce qui peut causer des projections voire des débordements d'huile. Plus l'huile de friture est utilisée, plus son point d'ignition est bas et plus vite elle entrera en ébullition. Surveillez attentivement l'huile lorsque vous cuisinez. Si l'huile atteint presque le haut de la friteuse, retirez le panier contenant les aliments. Essayez à nouveau avec une plus petite quantité d'aliments dans le panier.
- Ne placez pas d'aliments trop gros, d'ustensiles en métal, de papier, de carton, de plastique ou d'autres matériaux similaires non comestibles dans l'appareil, car ils peuvent causer un incendie ou une électrocution.
-  **RISQUE D'INCENDIE !** L'huile surchauffée peut prendre feu très rapidement. Ne laissez jamais de l'huile chauffer sans surveillance. En cas d'incendie, n'essayez jamais d'éteindre les flammes avec de l'eau. Débranchez l'appareil, fermez son couvercle et recouvrez-le d'un chiffon humide ou d'une couverture antifeu.
- Faites toujours attention à ce que vous faites et agissez avec prudence. N'utilisez pas cet appareil si vous ne pouvez pas faire preuve de concentration ou si vous êtes fatigué ou sous l'emprise de drogues, d'alcool ou de médicaments. Un bref instant d'inattention pendant l'utilisation de cet appareil peut causer des blessures graves.
- Cet appareil est équipé d'un système de protection contre la surchauffe qui éteint automatiquement l'appareil lorsqu'il surchauffe. En cas de surchauffe de l'appareil, débranchez le cordon d'alimentation. Laissez l'appareil refroidir complètement avant de l'utiliser à nouveau.
- Pour plus d'informations sur le nettoyage de l'appareil, reportez-vous à la section **NETTOYAGE ET ENTRETIEN** du mode d'emploi. Sans nettoyage et entretien réguliers de l'appareil, vous pourriez vous exposer à des situations dangereuses et réduire la durée de vie de l'appareil.

-  **Avertissement !** Pour vous protéger des risques d'incendie ou d'électrocution, ne plongez pas le panneau de commande, le cordon d'alimentation ou la fiche dans l'eau, ni dans d'autres liquides. Ne les rincez jamais à l'eau courante et ne les exposez jamais à des éclaboussures ou égouttements d'eau.
- Laissez l'appareil sécher complètement après le nettoyage. N'utilisez jamais la friteuse si son récipient d'huile contient toujours de l'eau ou en cas de présence d'eau sur l'appareil, car cela pourra faire écumer l'huile et entraîner des projections.
- Ne rangez aucun autre matériel que les accessoires recommandés par le fabricant avec cet appareil lorsqu'il n'est pas utilisé. Rangez l'appareil en intérieur dans un endroit frais et sec.

ATTENTION : Risque de blessure en cas d'utilisation incorrecte. Tout accident et/ou endommagement résultant du non-respect des instructions susmentionnées relève de votre responsabilité. Ni **ELECTRO DEPOT** ni le revendeur ne peuvent être tenus responsables de dommages au produit ou de blessures corporelles résultant du non-respect des procédures.

Mise au rebut de votre ancien appareil

COLLECTE SÉLECTIVE DES DÉCHETS ÉLECTRIQUES ET ÉLECTRONIQUES



En fin de vie, le produit ne doit pas être trié ou recyclé avec les autres déchets ménagers.



Le produit incluant son emballage fait l'objet d'une consigne de tri en vue de son recyclage.

QUE FAIRE DE MES DÉCHETS ?

Veillez respecter les règles suivantes pour réduire l'impact environnemental relatif à votre achat. Vous êtes légalement responsable du tri en vue du recyclage du produit (incluant ses accessoires éventuels), de sa ou de ses notice(s) et de ses éléments d'emballage.

Un appareil électrique ou électronique ne doit pas être trié ou recyclé avec les autres déchets ménagers.

Ne jamais laisser des produits usagés et les éléments d'emballage à disposition des enfants car ils représentent un danger.

Veillez conserver la ou les notice(s) durant toute la durée de vie de l'appareil et joindre cette documentation à l'appareil lorsque celui-ci est cédé à un tiers.

Pour les éléments d'emballage et la ou les notice(s), veuillez-vous référer aux consignes de tri sur l'emballage principal et aux consignes disponibles sur le site internet : www.consignesdetri.fr
Pour le produit, veuillez-vous référer aux consignes sur le site internet :

www.quefairedemesdechets.fr

Si vous ne disposez pas d'un accès à internet, contactez votre commune pour les modalités de tri et de recyclage de vos déchets.



Pour la sécurité des enfants, rangez vos vieux appareils en lieu sûr jusqu'à ce qu'ils soient mis au rebut, hors de votre domicile.






Read the user manual after reading this regulatory warning booklet.




Safety instructions

- Please read the instructions carefully before using the unit and save them for future reference. Should the unit be given to someone else, please include this user manual too.
- Only use the unit as described in this user manual. Any mishandling or use contrary to these instructions will relieve the manufacturer or retailer of any liability.
-  **WARNING!** Failure to follow the safety and operating instructions may result in a risk of fire and/or injury to persons.
- This unit is not intended for use by children aged 0-8 years. This unit can be used by children aged 8 or older if they are supervised continuously. This unit cannot be used by people with reduced physical, sensory or mental capabilities, or with lack of knowledge and experience, unless they are supervised and have been given instruction by a person responsible for their safety on the safe use of the unit and understand the hazards involved. Cleaning, maintenance or connecting the unit to the power supply must not be undertaken by children under the age of 8.
- When this unit is used by or near children, they must be supervised to ensure that they do not play with the unit.
-  **WARNING!** This unit is not a toy. Keep the unit and its power cable out of the reach of children (under 8 years old) and pets, to prevent it from easily be touched or knocked over.
- This unit has been designed for household use.
- Any other use (professional, commercial, etc.) is not permitted. Do not use the unit outdoors.


Regulatory instructions

- Before connecting the unit to the mains, check:
 - that the unit, power cable and plug are not damaged. If the unit, power cable or plug is damaged, do not use the unit and return it to your dealer for repair.
 - that the voltage of the power source and the rated voltage correspond to the specifications indicated on the unit's nameplate.
- This unit has no user-serviceable parts. Do not try to disassemble or repair the unit yourself. Should the unit become damaged or malfunction, repairs must only be carried out by qualified technicians. Contact the seller or manufacturer for assistance.
- The unit is powered when connected to the mains socket. Do not leave the unit unattended while it is plugged in.
- Check the unit has been setup up correctly before use.
- Always turn the thermostat knob to the OFF position before unplugging the unit.
- Always unplug and allow the unit to cool completely when it is not in use, during cleaning operations, when moving it or when inserting/replacing components.
- The unit, power cable and power socket must be easily accessible at all times.
- Never let the power cable hang over the edge of a worktop/table or come into contact with a hot surface or open flame. Keep the unit away from heat sources, such as radiators, hobs, gas stoves or ovens.
- Make sure the power cable is not resting on any sharp edges or corners.
- Always check that the power cable is not crushed or bent, especially where the cable is connected to the unit and plug.
- Do not use the unit when your hands are wet or you are standing on a wet floor. Never touch the power plug with wet hands.
- Do not pull on the power cable to unplug it.
-  **WARNING!** This unit is classified as Class I. To reduce the risk of electric shock, fire or injury, it must be connected to a properly earthed mains socket. Do not use an adapter.

Regulatory instructions


- This unit has a short power cable in order to minimise the risk of entanglement. Never use with extension leads or multi-sockets, and never put other devices with a high power output on the same circuit as the unit, as it could overheat and become a fire hazard.
- Fully unwind the power cable to prevent the unit from overheating and make sure that it is never placed underneath or around the unit.
- Place the unit on a stable, level and heat-resistant surface with the handles arranged in such a way that hot oils cannot spill over them.
- Do not use the unit near flammable liquids or gases, or flammable materials (such as curtains, tablecloths, wallpaper, towels).
- Keep the unit at least 50 cm away from walls, curtains or any other heat-sensitive objects or steam.
- Do not operate the unit over a sink or draining board.
- Do not connect this unit to an external timer or remote control system or to a circuit that is regularly turned on or off.
- Only use the unit with the original accessories supplied. The use of any accessories not recommended or sold by the manufacturer, may result in a fire, electric shock or injury.
-  **Risk of burns!** This unit can become extremely hot during operation and is subject to residual heat after use. Do not touch hot surfaces. To avoid burns do not touch the surface of this unit anywhere except for the handles and knobs.
-  **Risk of burns!** The oil will remain hot for a considerable time after heating and can present a burn hazard. To avoid accidents, never move or carry the unit when it is in use or when the oil is still hot. Allow the unit to cool before moving it. Cooking with hot oil is not recommended when children are present.
-  **RISK OF FIRE!** The quantity of oil in the oil container must always be between the minimum and maximum marks. Never use the unit without oil, with too little or too much oil. Do not fill up the fryer with any liquid other than oil.

Regulatory instructions

- Change the oil after every 3 to 5 frying sessions, or if it becomes cloudy, brown or thick.
- We recommend the exclusive use of frying oil in this unit. Never use liquid or solid fat as it may contain trapped water that could cause hot fat to spit out of the oil container. Using fat for frying is done at your own risk. Neither the manufacturer, nor the importer, nor the supplier can be held responsible for any injury whatsoever incurred as a result of the use of unsuitable frying oil or fat.
- Hot steam could be released through the filter or hot oil could splash during cooking. Always keep your hands and face a safe distance away when cooking.
- To minimize the risk of hot oil splashing, remove large or excess pieces of ice from frozen products before putting them in the oil.
- Overfilling the food baskets or cooking excessively moist food, can cause the oil to rapidly boil and increase in volume that may cause splashing or even the oil spilling over. The more frying oil is used, the lower its flash point becomes, and the more likely it is to boil rapidly. Watch oil carefully when cooking. If the oil is getting too close to the top of the fryer, lift out the basket containing the food. Then try again with a smaller amount of food in the basket.
- Do not put over-sized food, metal utensils, paper, cardboard, plastic or other similar non-food materials into the unit as they may cause a fire or electric shock.
-  **RISK OF FIRE!** Overheated oil can ignite very quickly. Never leave heating oil unsupervised. In the event of a fire, never try to extinguish the flames with water. Unplug the unit, close the lid and cover it with a damp cloth or fire blanket.
- Always watch what you are doing and act with caution. Do not use the unit if you are not concentrating, if you are tired or under the influence of drugs, alcohol or medication. A brief moment of distraction while using the unit can cause serious injury.
- The unit is equipped with an overheating protection system which automatically switches the unit off whenever it overheats.

Regulatory instructions

Should the unit overheat, unplug the power cable. Allow the unit to cool completely before using it again.

- For further information regarding how to clean your unit, see the **CLEANING AND MAINTENANCE** section in the user manual. Failure to clean and maintain the unit on a regular basis, could lead to a hazardous situation and/or reduce the unit's lifespan.
-  **Warning!** To protect against fire or electrical hazards, do not immerse the control panel, power cable or plug in water or any other liquids. Never rinse them under the tap or expose them to dripping or splashing water.
- Leave the unit to dry thoroughly once it has been cleaned. Never use the fryer if there is water still in the oil container or on the unit as this will cause the oil to spit and froth up.
- Do not store any materials other than the manufacturer's recommended accessories with this unit when not in use. Store the unit indoors, in a cool, dry place.

WARNING! Risk of injury from improper use. Any accident and/or damage resulting from the non-compliance of the above-indicated instructions is your responsibility. Neither **ELECTRO DEPOT** nor the seller can be held responsible for any product damage or personal injury resulting from failure to observe the procedures.

Disposing of your old device

SEPARATE COLLECTIONS FOR ELECTRONIC AND ELECTRICAL DEVICES



This product must not be disposed of or recycled with other household waste when it reaches the end of its useful life.



The product and its packaging should be collected and recycled separately from other waste.

WHAT SHOULD I DO WITH MY WASTE?

Please dispose of your waste in accordance with the advice below to reduce the impact of your new purchase on the environment.

You are legally responsible for separating the waste associated with this product (and any accessories) so that it can be recycled, including any instructions or/and packaging.

Electric and electronic appliances should not be sorted or recycled together with other household waste.

Keep used products and packaging out of the reach of children, as they can pose a safety hazard. Please retain the instructions and any other notices throughout the service life of the device, and include these documents with the device if it is passed on to third party.

For packaging and other notices, please refer to the recycling instructions on the main packaging, and to the advice available on the Internet.

For the product itself, please refer to the instructions available on the Internet.



If you do not have Internet access, please contact your local authority for advice on how to sort and recycle your waste.

For your children's safety, please store your old devices in a safe place outside your home until they are collected.



Lees de gebruiksaanwijzing na het lezen van deze handleiding met belangrijke veiligheidsvoorschriften.

Veiligheidsinstructies

- Lees de handleiding aandachtig door voordat u het apparaat in gebruik neemt en bewaar ze voor latere raadpleging. Als u dit apparaat aan een derde geeft, doe dan tevens deze gebruiksaanwijzing erbij.
- Gebruik dit apparaat alleen zoals beschreven in deze handleiding. De fabrikant of de handelaar is niet verantwoordelijk voor schade of letsel door verkeerd gebruik of het negeren van de instructies die in deze gebruiksaanwijzing zijn vermeld.
-  **OPGELET!** Het negeren van de veiligheids- en gebruiksinstructies kan brandgevaar en/of letsel aan personen teweegbrengen.
- Kinderen tussen 0 en 8 jaar oud mogen dit apparaat niet gebruiken. Kinderen ouder dan 8 jaar mogen dit apparaat gebruiken wanneer ze onder continu toezicht staan. Dit apparaat kan worden gebruikt personen met beperkte fysieke, visuele of mentale mogelijkheden, of die een gebrek hebben aan ervaring en kennis, als ze onder toezicht staan of instructies hebben gekregen over het veilig gebruik van het apparaat en de gevaren die het gebruik van het apparaat met zich meebrengen begrijpen. Houd het apparaat en het snoer uit de buurt van kinderen jonger dan 8 jaar. Kinderen mogen het apparaat niet reinigen of onderhouden.
- Als het snoer beschadigd is, laat het vervangen door de fabrikant, een erkend servicecentrum of een gelijkwaardig bekwaam persoon om elk gevaar te vermijden.
- Houd toezicht over kinderen om ervoor te zorgen dat ze niet met het apparaat spelen wanneer het door of in de buurt van kinderen wordt gebruikt.
-  **OPGELET!** Dit apparaat is geen speelgoed. Houd het apparaat en het snoer buiten het bereik van kinderen

(jonger dan 8 jaar oud) en dieren om te vermijden dat ze eenvoudig toegang tot het apparaat krijgen of het apparaat laten vallen.

- Dit apparaat is geschikt voor huishoudelijk gebruik.
- Elk ander gebruik (professioneel, commercieel, etc.) is niet toegestaan. Gebruik het apparaat niet buitenshuis.
- Voordat u de stekker in het stopcontact steekt, controleer of:
 - het apparaat, het snoer en de stekker niet beschadigd zijn. Als het apparaat, het snoer of de stekker beschadigd zijn, gebruik het apparaat niet en breng het naar uw handelaar voor reparatie.
 - de netspanning en de nominale spanning overeenstemmen met de gegevens die op het typeplaatje van het apparaat zijn vermeld.
- Dit apparaat bevat geen enkel onderdeel dat door de gebruiker kan worden gerepareerd. Haal het apparaat niet uit elkaar en repareer het nooit zelf. In geval van een storing of een storing mag de reparatie van het apparaat alleen door een vakbekwame technicus uitgevoerd worden. Neem contact op met de handelaar of de fabrikant als u hulp nodig hebt.
- Het apparaat staat onder stroom zodra de stekker in het stopcontact zit. Laat het apparaat nooit zonder toezicht achter wanneer de stekker in het stopcontact zit.
- Controleer of het apparaat juist is geïnstalleerd voordat het wordt gebruikt.
- Stel de thermostaatknop altijd in op de stand OFF (UIT) voordat de stekker uit het stopcontact wordt gehaald.
- Haal de stekker altijd uit het stopcontact en laat het apparaat volledig afkoelen wanneer het niet wordt gebruikt, voor reiniging of transport of voor het aanbrengen of vervangen van onderdelen.
- Het apparaat, het snoer en de stekker moeten op elk moment eenvoudig bereikbaar zijn.
- Laat het snoer nooit over de rand van een werkblad/tafel hangen of in contact komen met een warm oppervlak of een open vlam. Houd het apparaat uit de buurt van een warmtebron, zoals een verwarmingstoestel, kookplaat, gasfornuis of oven.

- Laat het snoer niet in contact komen met een scherpe rand of hoek.
- Zorg dat het snoer nooit verpletterd of geplooid raakt, in het bijzonder op de plaats waar het snoer verbonden is met het apparaat en aan de stekker.
- Gebruik het apparaat niet met natte handen of wanneer u op een natte vloer staat. Raak de stekker nooit aan met natte handen.
- Haal de stekker niet uit het stopcontact door aan het snoer te trekken.
-  **OPGELET!** Dit apparaat is een apparaat van beschermingsklasse I. Om het risico op een elektrische schok, brand of letsel te vermijden, sluit het apparaat alleen aan op een juist geaard stopcontact. Gebruik geen adapter.
- Dit apparaat is voorzien van een kort snoer om het risico op struikelen te vermijden. Maak geen gebruik van verdeelstekkers of verlengsnoeren en sluit geen andere apparaten met een hoog stroomverbruik op hetzelfde voedingsnet aan, gezien het apparaat kan oververhitten en brandgevaar kan inhouden.
- Rol het snoer volledig af om oververhitting te vermijden en zorg dat het snoer nooit onder of rond het apparaat wordt gelegd.
- Plaats het apparaat op een stabiel oppervlak met de handgrepen (indien aanwezig) zo gericht dat het overstromen van warme vloeistoffen niet mogelijk is.
- Gebruik het apparaat niet in de buurt van ontvlambare vloeistoffen of gassen of brandbare materialen (zoals gordijnen, tafelkleden, behangpapier, handdoeken, etc.).
- Plaats het apparaat op minstens 50 cm van muren, gordijnen of een ander voorwerp dat gevoelig aan warmte of damp is.
- Gebruik het apparaat niet op een gootsteen of een afdruiplaat.
- Sluit dit apparaat niet aan op een externe timer of een afstandsbedieningssysteem, of een circuit dat regelmatig wordt in- en uitgeschakeld.
- Gebruik alleen originele accessoires die met het apparaat zijn meegeleverd. Het gebruik van accessoires die niet door de

fabrikant zijn aanbevolen of worden verkocht kunnen brand, een elektrische schok of lichamelijk letsel veroorzaken.

-  **Gevaar op brandwonden!** Dit apparaat kan tijdens de werking zeer heet zijn en na gebruik nog restwarmte afgeven. Raak de hete oppervlakken niet aan. Om brandwonden te vermijden, raak de buitenkant van dit apparaat niet aan. Raak enkel de handgrepen en de knoppen aan.
-  **Gevaar op brandwonden!** De olie blijft na het koken nog enige tijd warm en kan brandwonden veroorzaken. Verplaats of vervoer het apparaat nooit wanneer in werking of wanneer de olie nog heet is om het risico op een ongeval te vermijden. Laat het apparaat volledig afkoelen alvorens het te verplaatsen. Het wordt niet aanbevolen om met hete olie te koken in de aanwezigheid van kinderen.
-  **BRANDGEVAAR!** De hoeveelheid olie in de pan moet zich altijd tussen het aangegeven minimum en maximum teken bevinden. Gebruik het apparaat nooit zonder, onvoldoende of te veel olie. Vul de friteuse alleen met olie, gebruik geen andere vloeistof.
- Ververs de olie na 3 tot 5 bakbeurten of wanneer de olie troebel, bruin of dik wordt.
- Wij bevelen aan om alleen frituurolie in dit apparaat te gebruiken. Gebruik nooit vloeibaar of vast vet, deze kan binnenin water bevatten die tijdens het opwarmen van het vet uit de oliepan kan spatten. Als u echter toch beslist om frituurvet te gebruiken, is dit op eigen risico. De fabrikant, importeur en de handelaar zijn niet verantwoordelijk voor letsel als gevolg van het gebruiken van een ongepaste frituurolie of -vet.
- Hete stoom kan via de filter worden vrijgegeven en het olie kan tijdens het frituren opspatten. Houd uw handen en gezicht tijdens het frituren altijd op een veilige afstand.
- Om het risico van opspatten van hete olie te vermijden; verwijder grote stukken of overmatig veel ijs van diepgevroren producten voordat ze in de olie worden gedompeld.
- Het buitensporig vullen van de manden met levensmiddelen of het bakken van te vochtige levensmiddelen kan ertoe leiden dat

de olie te snel het kookpunt bereikt en uitbreidt. Dit kan de olie doen overstromen. Hoe vaker de frituurolie wordt gebruikt, hoe lager het ontvlammingspunt en hoe sneller het kookpunt wordt bereikt. Houd de olie tijdens het bakken aandachtig in het oog. Als de olie bijna de rand van de friteuse bereikt, verwijder de mand met de levensmiddelen. Probeer het opnieuw met een kleinere hoeveelheid levensmiddelen in de mand.

- Doe geen te grote levensmiddelen of materialen van metaal, papier, karton, kunststof of soortgelijke niet eetbare materialen in het apparaat, dit kan brand of elektrocutie veroorzaken.
-  **BRANDGEVAAR!** Oververhitte olie kan zeer snel vlam vatten. Warm olie nooit zonder toezicht op. In geval van brand, blus de vlammen nooit met water. Haal de stekker uit het stopcontact, sluit het deksel en dek het apparaat af met een vochtige doek of een blusdeken.
- Let altijd op wat u doet en ga bedachtzaam te werk. Gebruik dit apparaat niet als u verstrooid of moe bent of na inname van verdovende middelen, alcohol of medicijnen. Een kort moment van onoplettendheid tijdens het gebruik van dit apparaat kan ernstig letsel veroorzaken.
- Dit apparaat is uitgerust met een beveiligingssysteem tegen oververhitting. Dit systeem schakelt het apparaat automatisch uit wanneer het oververhit raakt. Wanneer het apparaat oververhit raakt, haal de stekker uit het stopcontact. Laat het apparaat volledig afkoelen voordat het opnieuw wordt gebruikt.
- Voor gedetailleerde informatie over het reinigen van de oppervlakken die met levensmiddelen in aanraking komen, raadpleeg de sectie "**Reiniging en onderhoud**" in deze gebruiksaanwijzing. Als het apparaat niet regelmatig wordt gereinigd of onderhouden, kunt u blootgesteld worden aan gevaarlijke situaties en wordt de levensduur van het apparaat verkort.
-  **Waarschuwing!** Om elk risico op brand of elektrische schokken te vermeden, dompel het bedieningspaneel, het snoer of de stekker niet in water of een andere vloeistof. Spoel deze onderdelen nooit onder stromend water

en stel ze nooit bloot aan gedruppel of gespetter. Dompel het apparaat niet onder.

- Laat het apparaat na reiniging volledig drogen. Gebruik de friteuse nooit wanneer de oliepan water bevat of er water op het apparaat aanwezig is, de olie zal namelijk schuimen en opspatten.
- Berg alleen de accessoires die door de fabrikant worden aanbevolen in dit apparaat op wanneer het niet wordt gebruikt. Berg het apparaat op in een koude en droge binnenruimte.

OPGELET: Risico op letsel in geval van een verkeerd gebruik. U bent aansprakelijk voor ongevallen en/of beschadiging door het negeren van bovenstaande instructies. **ELECTRO DEPOT** en de verkoper zijn niet aansprakelijk voor enige schade of lichamelijk letsel veroorzaakt door het negeren van de procedures.

Afdanken van uw oude toestel

SELECTIEVE INZAMELING VAN ELEKTRISCH EN ELEKTRONISCH AFVAL



Aan het einde van de levensduur van een product mag het niet worden gesorteerd of gerecycled met ander huishoudelijk afval.



Het product, inclusief de verpakking, is onderworpen aan een sorteerinstructie voor recycling.

WAT DOE IK MET MIJN AFVAL?

Neem de volgende regels in acht om de impact van uw aankoop op het milieu te beperken. U bent wettelijk verantwoordelijk te sorteren om het product, de handleiding(en) en de verpakkingsonderdelen te kunnen recyclen (inclusief eventuele accessoires).

Elektrische of elektronische apparatuur mag niet worden gesorteerd of gerecycled met ander huishoudelijk afval.

Laat gebruikte producten en verpakkingsonderdelen nooit binnen bereik van kinderen, omdat ze gevaarlijk zijn.

Bewaar de handleiding(en) gedurende de gehele levensduur van het apparaat en voeg deze documentatie bij het apparaat wanneer het aan een derde partij wordt verkocht.

Gelieve contact op te nemen met uw lokale overheid voor informatie over de inzamelpunten en hoe u uw afval kunt sorteren en recyclen.



Voor de veiligheid van de kinderen, bewaart u uw oude toestellen op een veilige plek tot ze naar de selectieve afvalplaats buiten uw woning gebracht worden.






Lea el manual de instrucciones después de haber leído este manual de advertencias normativas.

Instrucciones de seguridad




- Lea detenidamente las instrucciones antes de utilizar el aparato y guárdelas para futuras consultas. Si entrega este aparato a otra persona, proporciónese también este manual de instrucciones.
- Utilice el aparato únicamente tal y como se describe en este manual de instrucciones. Ni el fabricante ni el distribuidor asumirán en ningún caso responsabilidad alguna por la manipulación incorrecta del aparato o su uso contrario a lo especificado en este manual de instrucciones.
-  **¡ATENCIÓN!** Si no sigue las instrucciones de seguridad y uso, podría provocar un riesgo de incendio o lesiones físicas.
- Este aparato no deberá ser utilizado por niños de 0 a 8 años. Este aparato podrá ser utilizado por niños mayores de 8 años siempre que estén supervisados en todo momento. Este aparato podrá ser utilizado por personas con capacidades físicas, sensoriales o mentales reducidas o que no cuenten con los conocimientos necesarios siempre que estén supervisadas o hayan recibido instrucciones acerca del uso seguro del aparato y hayan comprendido los peligros que ello conlleva. Mantenga el aparato y su cable fuera del alcance de los niños menores de 8 años. La limpieza y el mantenimiento habitual no deberán ser realizados por niños.
- Si el cable de alimentación estuviera dañado, deberá ser sustituido por el fabricante, su servicio de posventa o una persona de cualificación similar para evitar situaciones de peligro.
- Vigile a los niños para asegurarse de que no juegan con el aparato cuando este sea utilizado por niños o cerca de ellos.
-  **¡ATENCIÓN!** Este aparato no es un juguete. Mantenga el aparato y su cable de alimentación fuera del alcance


de los niños (menores de 8 años) y de los animales para evitar que puedan tocarlo fácilmente o volcarlo.

- Este aparato ha sido diseñado para uso doméstico.
- Cualquier otra utilización (profesional, comercial, etc.) queda excluida. No utilice el aparato en exteriores.
- Antes de enchufar el aparato a la toma de corriente, compruebe:
 - Que ni el aparato ni el cable de alimentación ni el enchufe estén dañados. Si el aparato, el cable de alimentación o el enchufe están dañados, no utilice el aparato y llévelo a su distribuidor para que lo repare.
 - Que la tensión de la corriente eléctrica y la tensión nominal se corresponden con lo indicado en la placa de características técnicas del aparato.
- El aparato no contiene ninguna pieza que el usuario pueda reparar por sí mismo. No intente desmontar ni reparar el aparato por su cuenta. En caso de avería o mal funcionamiento del aparato, las reparaciones únicamente deberá realizarlas un técnico cualificado. Póngase en contacto con el distribuidor o fabricante si necesita ayuda.
- El aparato recibe alimentación cuando está enchufado a la corriente. No deje nunca desatendido el aparato cuando esté enchufado.
- Asegúrese de que el aparato está correctamente instalado antes de utilizarlo.
- Ponga siempre el botón del termostato en la posición OFF (APAGADO) antes de desenchufar el aparato.
- Desenchufe siempre el aparato y deje que se enfríe totalmente cuando no se esté utilizando, durante la limpieza, cuando lo transporte o cuando inserte o cambie alguna pieza.
- Debe poder acceder fácilmente al aparato, a su cable de alimentación y a la toma de corriente en todo momento.
- No deje nunca que el cable de alimentación cuelgue del borde de una mesa o encimera ni que entre en contacto con una superficie caliente ni con una llama viva. Mantenga el aparato alejado de fuentes de calor como radiadores, placas de cocción, cocinas de gas u hornos.


- Asegúrese de que el cable de alimentación no está en contacto con bordes o esquinas cortantes.
- Asegúrese de que el cable de alimentación no esté nunca aplastado ni doblado, especialmente donde el cable se conecta al aparato y al enchufe.
- No utilice el aparato si tiene las manos mojadas ni si el suelo está húmedo. No toque nunca el enchufe del cable de alimentación con las manos mojadas.
- No quite el enchufe tirando del cable.
-  **ATENCIÓN** Este aparato pertenece a la clase I. Para reducir el riesgo de descargas eléctricas, incendios o lesiones, hay que conectar el aparato a un enchufe con conexión a tierra. No utilice adaptadores.
- Este aparato está equipado con un cable de alimentación corto para reducir el riesgo de que se enrede. No utilice nunca cables alargadores ni regletas, y nunca conecte otros aparatos de alta potencia al mismo circuito, ya que el aparato podría sobrecalentarse y provocar un riesgo de incendio.
- Desenrolle completamente el cable de alimentación para evitar un sobrecalentamiento y asegúrese de que nunca esté colocado debajo o alrededor del aparato.
- Los aparatos de cocina deberán estar situados sobre una superficie estable con las asas (si las hay) colocadas de forma que se evite derramar los líquidos calientes.
- No utilice el aparato cerca de líquidos o gases inflamables ni de materiales inflamables (como cortinas, manteles, papel pintado o toallas).
- Sitúe el aparato al menos a 50 cm de cualquier pared, cortina u otro elemento sensible al calor o al vapor.
- No utilice el aparato en un fregadero ni en un escurridor.
- No conecte este aparato a un temporizador externo ni a un sistema de control remoto o circuito que se active y desactive con frecuencia.
- Utilice exclusivamente los accesorios originales suministrados con el aparato. La utilización de accesorios no recomendados

o vendidos por el fabricante puede provocar un incendio, una electrocución o lesiones.

-  **¡Riesgo de quemaduras!** Este aparato puede alcanzar temperaturas extremadamente altas durante el uso y desprender calor residual después de haberlo utilizado. No toque las superficies calientes. Para evitar sufrir quemaduras, no toque ninguna parte de la superficie de este aparato, excepto las asas y los botones.
-  **¡Riesgo de quemaduras!** El aceite seguirá estando caliente durante bastante tiempo después de la ebullición y puede presentar un riesgo de quemaduras. Para evitar accidentes, nunca desplace ni transporte el aparato cuando se esté utilizando ni cuando el aceite siga estando caliente. Deje que el aparato se enfríe totalmente antes de desplazarlo. No se recomienda cocinar con aceite caliente en presencia de niños.
-  **¡RIESGO DE INCENDIO!** La cantidad de aceite en el recipiente de aceite deberá corresponder siempre a un nivel situado entre las marcas Mínimo y Máximo. Nunca utilice el aparato sin aceite o con una cantidad insuficiente o excesiva de aceite. No llene la freidora con ningún otro líquido que no sea aceite.
- Cambie el aceite después de 3-5 frituras o si está turbio, marrón o espeso.
- Le recomendamos que utilice únicamente aceite para freír en este aparato. Nunca utilice grasa líquida ni sólida, ya que podría contener agua dentro, y eso podría provocar que la grasa hirviendo salpicara fuera del recipiente de aceite. Si decide utilizar grasa para freír, será bajo su cuenta y riesgo. El fabricante, el importador y el distribuidor no podrán responsabilizarse de ninguna lesión, sea cual sea, ocasionada por el uso de un aceite o una grasa para freír inadecuados.
- Puede liberarse vapor caliente por el filtro y salpicar aceite caliente durante la fritura. Mantenga siempre las manos y el rostro a una distancia segura cuando esté cocinando.

- Para reducir el riesgo de salpicaduras de aceite caliente, retire los trozos grandes de hielo o la escarcha excesiva de los productos congelados antes de sumergirlos en el aceite.
- Llenar excesivamente las cestas con alimentos o freír alimentos demasiado húmedos puede hacer que el aceite hierva y se expanda rápidamente; y eso puede provocar que el aceite salpique o, incluso, se derrame. Cuanto más aceite para freír se utilice, más bajo será su punto de inflamación y más rápido comenzará a hervir. Vigile atentamente el aceite cuando cocine. Si el aceite llega casi hasta arriba de la freidora, retire la cesta que contiene alimentos. Vuelva a intentarlo con una menor cantidad de alimentos en la cesta.
- No coloque alimentos demasiado grandes, utensilios metálicos, papel, cartón, plástico ni otros materiales similares no comestibles en el aparato, ya que podrían provocar un incendio o una electrocución.
-  **¡RIESGO DE INCENDIO!** Si se calienta demasiado el aceite, puede prender fuego muy rápidamente. Nunca deje el aceite calentándose sin vigilarlo. En caso de incendio, nunca intente apagar las llamas con agua. Desenchufe el aparato, cierre la tapa y cúbralo con un paño húmedo o una manta ignífuga.
- Preste atención siempre a lo que esté haciendo y actúe con prudencia. No utilice este aparato si tiene dificultades para concentrarse o cansancio ni si está bajo los efectos de las drogas, el alcohol o algún medicamento. Un breve instante de distracción durante el uso de este aparato puede causar lesiones graves.
- Este aparato está equipado con un sistema de protección contra el sobrecalentamiento que apaga automáticamente el aparato cuando se sobrecalienta. Si se sobrecalienta el aparato, desenchufe el cable de alimentación. Deje que el aparato se enfríe totalmente antes de volver a utilizarlo.
- Para obtener información sobre cómo limpiar las superficies que están en contacto con los alimentos o el aceite, consulte el apartado «**Limpieza y mantenimiento**» del manual de

instrucciones. Si no limpia y mantiene el aparato regularmente, podría exponerse a situaciones peligrosas y acortar la vida útil del aparato.

-  **¡Advertencia!** Para evitar los riesgos de incendios o electrocuciones, no sumerja el panel de control, el cable de alimentación ni el enchufe en el agua ni en ningún otro líquido. No los enjuague nunca con agua corriente ni los exponga a salpicaduras o goteos de agua. No sumerja el aparato.
- Deje que el aparato se seque totalmente antes de limpiarlo. Nunca utilice la freidora si su recipiente de aceite sigue teniendo agua o si hay agua en el aparato, ya que podría hacer que el aceite formara espuma y provocara salpicaduras.
- No guarde ningún otro material que no sean los accesorios recomendados por el fabricante con este aparato cuando no lo esté utilizando. Guarde el aparato en interiores, en un lugar fresco y seco.

¡ATENCIÓN! Riesgo de lesiones en caso de uso incorrecto. Todo accidente o daño resultante del incumplimiento de las anteriores instrucciones será únicamente responsabilidad suya. Ni **ELECTRO DEPOT** ni el distribuidor se responsabilizarán de los daños en el producto ni de las lesiones corporales que resulten del incumplimiento de estas instrucciones.

Cómo desechar su antiguo aparato

RECOGIDA SELECTIVA DE RESIDUOS DE APARATOS ELÉCTRICOS Y ELECTRÓNICOS



Al final de su vida útil, este producto no se debe clasificar ni reciclar junto a otros desechos domésticos.



El producto y su embalaje deben formar parte de un proceso de clasificación para su reciclaje.

¿QUÉ HACER CON LOS RESIDUOS?

Tenga en cuenta las siguientes normas para reducir el impacto medioambiental relacionado con su compra.

Usted es legalmente responsable de la clasificación para el reciclaje del producto (incluyendo sus posibles accesorios), sus instrucciones y las distintas partes del embalaje.

Un aparato eléctrico no se debe clasificar ni reciclar juntos a otros desechos domésticos.

No deje los productos usados ni las distintas partes del embalaje al alcance de los niños, pues representan un peligro.

Conserve las instrucciones durante toda la vida útil del aparato y entregue esta documentación junto con el aparato en caso de cedérselo a un tercero.

Consulte con la administración local para conocer los puntos de recogida y las modalidades de selección y reciclaje de los residuos.

Por la seguridad de los niños, guarde sus antiguos aparatos en lugares seguros hasta que puedan reciclarse, preferentemente fuera de su domicilio.



CONDITION DE GARANTIE

FR

Ce produit est garanti pour une période de 2 ans à partir de la date d'achat*, contre toute défaillance résultant d'un vice de fabrication ou de matériau. Cette garantie ne couvre pas les vices ou les dommages résultant d'une mauvaise installation, d'une utilisation incorrecte ou de l'usure anormale du produit.

*sur présentation du ticket de caisse.

WARRANTY CONDITIONS

EN

This product is guaranteed against faults caused by defects in manufacturing or the materials used for a period of two years, starting from the date of purchase.* This warranty does not cover defects or damage caused by failure to install the device correctly, incorrect use of the product, or excessive wear and tear.

*proof of purchase required.

GARANTIEVOORWAARDEN

NL

Dit product wordt gegarandeerd voor een periode van 2 jaar vanaf de aankoopdatum*, voor elke storing die het gevolg is van een fabricagefout of het materiaal. Gebreken of schade door slechte installatie, onjuist gebruik of abnormale slijtage van het product worden niet gedekt door deze garantie.

*op vertoon van kassabon.

CONDICIONES DE GARANTÍA

ES

El certificado de garantía de este producto tiene una duración de 2 años a partir de la fecha de compra* que se limita a los defectos de fabricación y averías del material. Se excluyen de la garantía deficiencias o daños originados por una mala instalación, errores en la manipulación o por un uso inadecuado.

*previa presentación del comprobante de compra.



ELECTRO DEPOT

1 route de Vendeville

59155 FACHES-THUMESNIL - FRANCE