

Single-function microwave
 Micro-ondes monofonction
 Enkele functie microgolfoven
 Microondas monofunción

REGULATORY GUIDELINES02
CONSIGNES RÉGLEMENTAIRES14
RICHTLIJNEN28
CONSIGNAS NORMATIVAS42

ELECTRO DEPOT
 1 route de Vendeville
 59155 FACHES-THUMESNIL
 FRANCE



HIGH 1 ONE

Safety information

READ THESE INSTRUCTIONS CAREFULLY BEFORE USING THE APPLIANCE AND SAVE THEM FOR FUTURE REFERENCE.

SAFETY

General guidelines

- Consult the appliance's instructions for use for use to find details on cleaning and maintenance.
- This appliance may be used by children of at least 8 years of age and by people with reduced physical, sensory or mental capacities or without prior experience or knowledge, if they are properly supervised or if they have been given instructions on how to use the appliance safely and are aware of the risks involved.
- Children should not play with the appliance.
- Cleaning and user maintenance should not be carried out by children without supervision.
- When installing the appliance, follow the precautions indicated in the appliance's instructions for use.
- When installing the appliance, make sure that the appliance is positioned in a way that ensures that its heated parts are not in direct contact with fixed pipe insulation. If it does, the fixed pipe insulation must be protected with, for example, an insulating sleeve with suitable heat resistance properties.
- The power socket must remain accessible or a switch must be installed in the wiring system in accordance with the installation rules so that the appliance can be disconnected from the power supply network whatever the circumstances.
- Refer to the technical characteristics on the page attached to the instructions to identify whether the appliance can be integrated/embedded or not.

- If the appliance is an integrated product, refer to the diagram in the appliance's instructions for use to comply with the following points:
 - Dimensions of the space to be provided for the appliance.
 - Dimensions and position of the means used to support and fasten the appliance in this space.
 - Minimum clearance between the different parts of the appliance and the surrounding structure.
 - Minimum dimensions of air vents and their correct arrangement.
 - Connection of the appliance to the power supply network.
- If the power cable is damaged, it must be replaced by the manufacturer, its after-sales service or a similarly qualified persons to avoid any danger.
- If the appliance is an integrated product, the instructions for securing it inside the surrounding unit, as set out in the appliance's instructions for use, must be observed.
- Adhesives must not be used as they are not considered to be a reliable means of securing an appliance.

Specific instructions**IMPORTANT SAFETY INSTRUCTIONS****READ CAREFULLY AND KEEP FOR FUTURE REFERENCE**

CAUTION: If the door or door seals are damaged, the oven must not be used before having been repaired by a qualified person.

CAUTION: It is dangerous for anyone other than a qualified person to carry out maintenance or repair operations involving removing the cover providing protection from exposure to microwave energy.

CAUTION: Liquids and other food products must not be heated in sealed airtight containers, as they may explode.

- This appliance is solely intended for use in a private domestic setting, and not in a professional environment.

Furthermore, this appliance is not intended for use in:

- Kitchen areas reserved for staff in stores, offices and other professional environments.
- Farms.
- Use by guests in hotels, motels and other residential environments.
- Bed-and-breakfast type environments.

- Please respect the minimal free height space required above the upper surface of the microwave indicated in the appliance's instructions for use.
- Only use cooking equipment suitable for use in microwaves.
- Metallic food and drink containers cannot be heated in the microwave.
- When heating food in plastic or paper-based containers, keep an eye on the microwave to ensure they don't catch fire.
- The microwave is intended for heating food and drinks.
- Drying out food or laundry, and heating warmed cushions, slippers, sponges, damp laundry or other items of a similar nature may lead to risks of injury, fire, or combustion.
- If the microwave begins to emit smoke, stop or unplug the appliance and keep the door closed to put out any potential flames.
- Heating drinks in the microwave may cause the boiling liquid to suddenly explode or overflow. For this reason, please take all necessary precautions when handling drink receptacles.
- The contents of baby feeding bottles or baby food pots must be stirred or shaken, and the temperature must be checked before consumption in order to avoid burns.
- Whole hard-boiled eggs and eggs in their shell should not be heated in a microwave, as they may explode, even after they've stopped cooking.
- Any door seals, cavities and adjacent parts should be cleaned following the details provided in the appliance's instructions for use.
- Regularly remove any food residue and clean the microwave.
- If the microwave isn't kept clean, its surface may deteriorate

which may, in turn, reduce the appliance's lifespan and potentially lead to a hazardous situation.

- If the appliance is an integrated product and has a door with a vertical hinge, be careful not to displace the rotating plate when removing containers from the appliance.
- The appliance must not be cleaned with a steam cleaner.
- If the appliance is an integrated product and hence intended for installation in a furniture unit:
 - The minimum dimensions of the housing unit must be respected, in compliance with the indications in the appliance's instructions for use.
 - The door of the housing unit must be kept open when the appliance is in use.
 - If the appliance has an additional decorative door, this door must also be open when the microwave is in use.
- The appliance is not intended for use on-board boats.

Additional instructions

- This is a Group 2, Class B appliance.
- This appliance belongs to Group 2 as it intentionally generates energy via radio frequency to heat food or products.
- This is a Class B appliance, as it is suitable for use in residential environments and in establishments directly connected to a low-voltage power supply network supplying domestic buildings.
- This product's light source can only be replaced by qualified professionals.
- Please contact the after-sales service in the event of a fault.

- The light source included is not intended for use in other appliances.
- The light source should be removed at the end of the product's lifespan, as it is recycled separately.
- The energy efficiency classification of this product's life source can be found in the technical characteristics provided on the sheet attached to the instructions.

Additional instructions

- This appliance is only intended for cooking and heating food in a domestic setting and should not be used for professional, commercial or industrial setting, under any circumstances.
- The appliance should not be transported alone and should not be transported on the side featuring the door.
- Remove all packaging elements prior to installation.

WARNING: Keep the packing materials and accessories out of the reach of children. Never let children play with the packaging or accessories.

DANGER: Never use the appliance outdoors.

WARNING: The appliance must be connected to a mains socket with a protective earth connection.

- Any installation or compliance that does not comply with the applicable national regulations is not the liability of the manufacturer.

DANGER: Do not connect the appliance to the mains with wet hands, as this could result in an electric shock.

- The power supply cable must be positioned in a way that ensures that it does not touch any heated section of another appliance nearby.
- The appliance must not be connected via an extension cable or power strip.





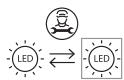
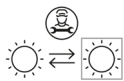
CAUTION: The power to the appliance must not pass through an external switch, such as a timer, a separate remote control, or be connected to a circuit that is regularly turned on and off by the utility provider.

CAUTION : Do not bend, crush or pinch the power supply cable or the water pipes behind the appliance.

Leave enough space behind the appliance so that it is not in direct contact with the mains socket.

- Never dismantle or modify the appliance.
- The electrical socket must be unplugged, or the electrical supply must be cut off before any deep cleaning and/or maintenance work is carried out on the appliance.
- In the event of a malfunction which cannot be resolved with the information provided in the appliance's instructions for use, contact the after-sales service.

Symbols

	This appliance complies with European regulations
	There are waste sorting guidelines for the recycling of the product including its packaging.
	This appliance is powered by an alternating current.
	At the end of its life, the product must not be sorted or recycled with other household waste.
	Depending on the appliance: This product's LED light source can only be replaced by qualified professionals.
	Depending on the appliance: This product's light source can only be replaced by qualified professionals.

After-sales service

If you encounter a problem using your appliance, carry out the following steps first:

- Follow the operating guidelines, including the chapters relating to cleaning, servicing and maintenance, as well as the description of the error codes according to the appliance.
- Consult the diagnostic assessment tool to help resolve problems using the website:

EN: www.electrodepot.fr/sav

BE: www.electrodepot.be/fr/sav / www.electrodepot.be/nl/dnv

ES: www.electrodepot.es/servicio-postventa

If, despite these steps, the problem is not resolved:

Appliance under warranty

- Request support for your device through the above website.

Or

- Call the service using the phone number specified on your sales receipt/invoice.

The warranty is set at 2 years* minimum after the purchase of the new appliance, and covers the costs of shipments home, on-site work and spare parts.

* Excluding the peace of mind warranty or extended warranty.

WARNING: The legal or commercial warranty does not cover any defects and consequences of defects resulting from servicing and/or repairs to the product performed by the user or a non-professional third party.

Appliance out of warranty and self-repair

The same procedure as for a device under warranty can be performed but the costs are no longer covered.

France only: Other repair and troubleshooting professionals are available via the website www.annuaire-reparation.fr

CAUTION: MICROWAVE ENERGY, DO NOT REMOVE COVER

CAUTION: Any on-site work and/or repair of the product by the user or a non-professional third party may jeopardise the safety of people and property.

CAUTION: The manufacturer cannot be held responsible for damage occurring during self-repair insofar as this damage is linked in particular to user error or non-compliance by the latter with the product repair instructions.

If you wish to self-repair your appliance, please consult the Electro-Dépôt website dedicated to after-sales service, indicated above, and including:

- The self-diagnostic tool to help with problem solving
- Troubleshooting solution proposals including a link to the official spare parts dealer
- Regulatory instructions (this manual) and instructions for using the device

France only : Self-repair tutorials are available via the partner website www.spareka.fr

DANGER: Before any intervention, please disconnect the appliance from all its power sources (electricity, water, etc.)

Depending on the device, it is sometimes necessary to discharge the capacitors using pliers or an insulated screwdriver to avoid the risk of electric shock.

What to do with your waste?

Please observe the following rules to reduce the environmental impact of your purchase.

You are legally responsible for sorting the waste in order to recycle the product (including any accessories), its manual(s) and its packaging elements.

An electrical or electronic appliance must not be sorted or recycled with other household waste.

Never leave used products and packaging materials available to children as they can be hazardous.

Please keep the manual(s) throughout the life of the appliance and attach this documentation to the appliance when it is transferred to a third party.

FRANCE ONLY:

For the packaging elements and the instructions, please refer to the recycling instructions on the main packaging and the instructions available on the website: www.consignesdetri.fr

For the product, please refer to the instructions on the website: www.quefairedemesdechets.fr

If you do not have internet access, contact your local authority for the waste sorting and recycling measures.

OTHER COUNTRIES:

Please check with your local authority to find out where to collect and how to sort and recycle your packaging waste, instructions or product.

Consignes de sécurité

LISEZ ATTENTIVEMENT CES INSTRUCTIONS AVANT D'UTILISER L'APPAREIL ET CONSERVEZ-LES POUR POUVOIR VOUS Y REPORTER ULTÉRIEUREMENT.

SECURITE**Consignes générales**

- Veuillez vous référer aux consignes d'utilisation de l'appareil pour les détails concernant le nettoyage et l'entretien.
- Cet appareil peut être utilisé par des enfants âgés d'au moins 8 ans et par des personnes ayant des capacités physiques, sensorielles ou mentales réduites ou dénuées d'expérience ou de connaissance, s'ils (si elles) sont correctement surveillé(e)s ou si des instructions relatives à l'utilisation de l'appareil en toute sécurité leur ont été données et si les risques encourus ont été appréhendés.
- Les enfants ne doivent pas jouer avec l'appareil.
- Le nettoyage et l'entretien par l'utilisateur ne doivent pas être effectués par des enfants sans surveillance.
- Il convient de respecter les précautions lors de l'installation de cet appareil précisées dans les consignes d'utilisation de l'appareil.
- Lors de l'installation, veiller au placement de l'appareil afin que ses parties chaudes ne soient pas en contact direct avec l'isolation des canalisations fixes. Si tel est le cas, l'isolation des canalisations fixes doit être protégée, par exemple au moyen d'un manchon isolant ayant une caractéristique de température appropriée.
- La fiche de prise de courant doit rester accessible ou un interrupteur doit être installé dans les canalisations fixes conformément aux

règles d'installation afin de permettre la déconnexion de l'appareil au réseau d'alimentation en toute circonstance.

- Il convient de se référer aux caractéristiques techniques du feuillet joint aux consignes pour déterminer si l'appareil est encastrable / intégrable ou non.
- Si l'appareil est de type encastrable, il convient de se référer au schéma dans les consignes d'utilisation de l'appareil pour respecter les points suivants :
 - Dimensions de l'espace à prévoir pour l'appareil.
 - Dimensions et position des moyens pour supporter et fixer l'appareil dans cet espace.
 - Distances minimales entre les différentes parties de l'appareil et la structure environnante.
 - Dimensions minimales des ouvertures de ventilation et leur disposition correcte.
 - Connexion de l'appareil au réseau d'alimentation.
- Si le câble d'alimentation est endommagé, il doit être remplacé par le fabricant, son service après-vente ou des personnes de qualification similaire afin d'éviter un danger.
- Si l'appareil est de type encastrable, il convient de respecter les indications pour la fixation de l'appareil à son support décrites dans les consignes d'utilisation de l'appareil.
- L'utilisation d'adhésifs est proscrite dans la mesure où ceux-ci ne sont pas considérés comme des moyens de fixation fiables.

Consignes spécifiques**INSTRUCTIONS DE SÉCURITÉ IMPORTANTES****LIRE AVEC ATTENTION ET A CONSERVER EN VUE DE REFERENCE FUTURE**

MISE EN GARDE : Si la porte ou les joints de porte sont endommagés, le four ne doit pas être mis en fonctionnement avant d'avoir été réparé par une personne compétente.

MISE EN GARDE : Il est dangereux pour quiconque autre qu'une personne compétente d'effectuer des opérations de maintenance ou de réparation entraînant le retrait d'un couvercle qui protège de l'exposition à l'énergie micro-ondes.

MISE EN GARDE : Les liquides et autres denrées alimentaires ne doivent pas être chauffés dans des récipients fermés hermétiquement, car ils risquent d'exploser.

- Cet appareil est exclusivement destiné à une utilisation dans un cadre privé domestique et non dans un cadre professionnel.

Aussi, cet appareil n'est pas destiné à être utilisé dans :

- Les coins cuisines réservés au personnel des magasins, bureaux et autres environnements professionnels.
- Les fermes.
- L'utilisation par les clients des hôtels, motels et autres environnements à caractère résidentiel.
- Les environnements du type chambres d'hôtes.

- Veuillez respecter la hauteur minimale de l'espace libre nécessaire au-dessus de la surface supérieure du four indiqué dans les consignes d'utilisation de l'appareil.
- Utiliser uniquement des ustensiles appropriés à l'usage dans les fours à micro-ondes.
- Les récipients métalliques contenant des aliments ou des boissons ne sont pas admis pour la cuisson micro-ondes.
- Pendant le chauffage de denrées alimentaires dans des récipients en plastique ou en papier, garder un œil sur le four en raison de la possibilité d'inflammation.
- Le four à micro-ondes est prévu pour chauffer des denrées alimentaires et des boissons.
- Le séchage de denrées alimentaires ou de linge et le chauffage de coussins chauffants, pantoufles, éponges, linge humide et autres articles similaires peuvent entraîner des risques de blessures, d'inflammation ou de feu.
- Si de la fumée est émise, arrêter ou débrancher le four et garder la porte fermée pour étouffer les flammes éventuelles.
- Le chauffage des boissons par micro-ondes peut provoquer un jaillissement brusque et différé de liquide en ébullition. Pour cette raison, des précautions doivent être prises lors de la manipulation des récipients.
- Le contenu des biberons et des pots d'aliments pour bébé doit être remué ou agité et la température doit en être vérifiée avant consommation, de façon à éviter les brûlures.
- Il convient de ne pas chauffer les œufs dans leur coquille et les œufs durs entiers dans un four à micro-ondes dans la mesure où ils peuvent exploser, même après la fin de cuisson.
- Le nettoyage des joints de porte éventuels, des cavités et des

parties adjacentes doit être effectué conformément aux détails précisés dans les consignes d'utilisation de l'appareil.

- Il convient de nettoyer le four régulièrement et d'enlever tout dépôt alimentaire.
- Si le four n'est pas maintenu dans un bon état de propreté, sa surface peut se dégrader, ce qui peut affecter défavorablement la durée de vie de l'appareil et éventuellement conduire à une situation dangereuse.
- Si l'appareil est de type encastrable et qu'il dispose d'une porte à charnière verticale, il convient de veiller à ne pas déplacer le plateau rotatif lors du retrait des récipients de l'appareil.
- L'appareil ne doit pas être nettoyé à l'aide d'un nettoyeur vapeur.
- Si l'appareil est de type encastrable et est ainsi destiné à être placé dans un meuble :
 - Les dimensions minimales du meuble doivent être respectées conformément aux indications des consignes d'utilisation de l'appareil.
 - L'appareil doit être mis en fonctionnement avec toute porte du meuble ouverte.
 - Si l'appareil dispose d'une porte décorative supplémentaire, cette porte doit aussi être ouverte lorsque le four à micro-ondes est mis en fonctionnement.
- L'appareil n'est pas destiné à fonctionner à bord de navires.

Consignes complémentaires

- Cet appareil est un appareil du groupe 2, classe B.
- Cet appareil appartient au groupe 2 car il génère intentionnellement de l'énergie par radiofréquence pour chauffer des aliments ou des produits.
- Cet appareil appartient à la classe B car il convient à une utilisation dans des environnements résidentiels et dans des établissements directement connectés à un réseau d'alimentation basse tension alimentant des bâtiments à usage domestique.
- La source lumineuse de ce produit ne peut être remplacée que par des professionnels qualifiés.
- Veuillez-vous rapprocher du service après-vente en cas de défaillance.
- La source lumineuse incluse n'est pas destinée à une utilisation dans d'autres applications.
- Il convient de retirer la source lumineuse à la fin de la vie utile du produit, le tri et le recyclage étant effectués séparément.
- Ce produit contient une source lumineuse de classe d'efficacité énergétique précisée dans les caractéristiques techniques du feuillet joint aux consignes.

Consignes supplémentaires

- Cet appareil est uniquement destiné à la cuisson d'aliments dans un cadre domestique et en aucun cas à une utilisation dans un cadre commercial ou industriel.
- Il convient de ne pas transporter l'appareil seul et de ne pas le transporter sur la face comprenant la porte.
- Retirer toutes les parties de l'emballage avant l'installation.

AVERTISSEMENT : Conserver les matériaux d'emballage et les accessoires hors de portée des enfants. Ne jamais laisser les enfants jouer avec les emballages ou les accessoires.

DANGER : Ne jamais utiliser l'appareil en extérieur.

AVERTISSEMENT : L'appareil doit impérativement être connecté à une prise secteur équipée d'une terre de protection.

- Toute installation ou connexion non conforme aux réglementations nationales en vigueur ne peut être imputée au fabricant.

DANGER : Ne pas connecter l'appareil au secteur avec les mains mouillées, risque d'électrocution.

- Le câble d'alimentation doit être placé de sorte qu'il ne touche aucune partie chaude d'un autre appareil à proximité.
- L'appareil ne doit pas être connecté par l'intermédiaire d'une rallonge ou d'un bloc multiprise.





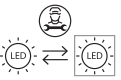

MISE EN GARDE : Cet appareil ne doit pas être alimenté par l'intermédiaire d'un interrupteur externe, comme une minuterie, d'une commande à distance séparée ou être connecté à un circuit qui est régulièrement mis sous tension et hors tension par le fournisseur d'électricité.

ATTENTION : Ne pas plier, écraser ou coincer le câble d'alimentation électrique ou les tuyaux d'eau derrière l'appareil.

Laisser un espace suffisant derrière l'appareil pour qu'il ne soit pas en contact direct avec la prise secteur.

- Ne jamais démonter ou modifier l'appareil.
- Toute intervention relative au nettoyage et/ou entretien approfondi de l'appareil doit être effectuée avec la prise électrique débranchée ou après la coupure de l'alimentation électrique.
- En cas de dysfonctionnement qui ne peut être résolu grâce aux informations fournies dans les consignes d'utilisation de l'appareil, veuillez contacter le service après-vente.

Symboles

	Cet appareil est conforme aux réglementations européennes
	Le produit incluant son emballage fait l'objet d'une consigne de tri en vue de son recyclage.
	Le courant d'alimentation de cet appareil est de type alternatif.
	En fin de vie, le produit ne doit pas être trié ou recyclé avec les autres déchets ménagers.
	Selon l'appareil : La source lumineuse LED de ce produit ne peut être remplacée que par des professionnels qualifiés.
	Selon l'appareil : La source lumineuse de ce produit ne peut être remplacée que par des professionnels qualifiés.

Service après-vente

Si vous rencontrez un problème lié à l'utilisation de votre appareil, veuillez d'abord effectuer les démarches suivantes :

- Assurez-vous du respect des consignes d'utilisation incluant les chapitres relatifs au nettoyage, l'entretien et la maintenance ainsi que la description des codes erreurs selon l'appareil.
- Consultez l'outil de diagnostic d'aide à la résolution de problèmes via le site web :

FR : www.electrodepot.fr/sav

BE : www.electrodepot.be/fr/sav / www.electrodepot.be/nl/dnv

ES : www.electrodepot.es/servicio-postventa

Si malgré ces démarches, le problème n'est pas résolu :

Appareil sous garantie

- Effectuez la demande de prise en charge de votre appareil via le site web ci-dessus.

Ou

- Appelez le service via le numéro de téléphone précisé sur votre ticket de caisse / facture.

La garantie fixée à minima 2 ans* après l'achat neuf de l'appareil couvre les frais de déplacement à domicile, d'intervention et de pièces de rechange.

* Hors garantie tranquillité ou extension de garantie.

AVERTISSEMENT : Les défauts et leurs conséquences résultant d'interventions et/ou réparations du produit effectuées par l'utilisateur ou un tiers non professionnel ne peuvent donner lieu à l'application de la garantie légale ou commerciale.

Appareil hors garantie et autoréparation

La même démarche que pour un appareil sous garantie peut être effectuée mais la prise en charge des frais n'est plus assurée.

France uniquement : D'autres professionnels de la réparation et du dépannage sont disponibles via le site web www.annuaire-reparation.fr

MISE EN GARDE : ENERGIE MICRO-ONDES, NE PAS ENLEVER LE COUVERCLE

MISE EN GARDE : Toute intervention et/ou réparation du produit par l'utilisateur ou un tiers non professionnel peut mettre en jeu la sécurité des personnes et des biens.

MISE EN GARDE : Le fabricant ne peut être tenu responsable d'un dommage survenu lors d'une autoréparation dans la mesure où ce dommage est lié notamment à une maladresse de l'utilisateur ou au non-respect par ce dernier des consignes de réparation du produit.

Si vous désirez procéder à l'autoréparation de votre appareil, veuillez consulter le site web Electro-Dépôt dédié au service après-vente, indiqué ci-dessus, et incluant :

- L'outil d'autodiagnostic d'aide à la résolution de problèmes
- Les propositions de solution de dépannage incluant un lien vers le revendeur officiel de pièces détachées
- Les consignes réglementaires (la présente notice) et les consignes d'utilisation de l'appareil

France uniquement : Des tutoriels autoréparation sont disponibles via le site web partenaire www.spareka.fr

DANGER : Avant toute intervention, veuillez débrancher l'appareil de toutes ses sources d'alimentation (électricité, eau, ...)

Selon l'appareil, il est parfois nécessaire de décharger les condensateurs à l'aide d'une pince ou d'un tournevis isolé pour éviter un risque de choc électrique.

Que faire de mes déchets ?

Veillez respecter les règles suivantes pour réduire l'impact environnemental relatif à votre achat.

Vous êtes légalement responsable du tri en vue du recyclage du produit (incluant ses accessoires éventuels), de sa ou de ses notice(s) et de ses éléments d'emballage.

Un appareil électrique ou électronique ne doit pas être trié ou recyclé avec les autres déchets ménagers.

Ne jamais laisser des produits usagés et les éléments d'emballage à disposition des enfants car ils représentent un danger.

Veillez conserver la ou les notice(s) durant toute la durée de vie de l'appareil et joindre cette documentation à l'appareil lorsque celui-ci est cédé à un tiers.

FRANCE UNIQUEMENT :

Pour les éléments d'emballage et la ou les notice(s), veuillez vous référer aux consignes de tri sur l'emballage principal et aux consignes disponibles sur le site internet : www.consignesdetri.fr

Pour le produit, veuillez vous référer aux consignes sur le site internet : www.quefairedemesdechets.fr

Si vous ne disposez pas d'un accès à internet, contactez votre commune pour les modalités de tri et de recyclage de vos déchets.

AUTRES PAYS :

Veillez vous renseigner auprès de votre administration locale pour connaître les lieux de collectes et les modalités de tri et de recyclage de vos déchets d'emballage, notice(s) ou produit.

Veiligheidsinstructies

GELIEVE DEZE INSTRUCTIES AANDACHTIG TE LEZEN ALVORENS HET TOESTEL TE GAAN GEBRUIKEN EN BEWAAR ZE OM ZE LATER TE KUNNEN RAADPLEGEN.

BEVEILIGING

Algemene instructies

- Gelieve de gebruiksvorschriften van het toestel te raadplegen voor de details betreffende de reiniging en het onderhoud.
- Dit toestel is geschikt voor kinderen vanaf 8 jaar, voor personen met beperkte lichamelijke, zintuiglijke of geestelijke capaciteiten of voor personen zonder ervaring of kennis op voorwaarde dat zij onder toezicht staan of instructies hebben gekregen over een veilig gebruik van het apparaat en op voorwaarde dat zij de risico's die eraan verbonden zijn, begrijpen.
- Kinderen mogen niet met het toestel spelen.
- Het reinigen en onderhouden door de gebruiker mag niet worden uitgevoerd door kinderen die niet onder toezicht staan.
- Het is aangewezen de voorzorgsmaatregelen bij de installatie van dit toestel in acht te nemen zoals die opgenomen zijn in de gebruiksvorschriften van het toestel.
- Let tijdens de installatie op de plaatsing van het toestel, zodat de warme onderdelen niet rechtstreeks in contact komen met de isolatie van vaste leidingen. Indien dat het geval is, dient de isolatie van de vaste leidingen beschermd te worden, bijvoorbeeld met een isolerende mof met de juiste temperatuurkenmerken.
- De stekker en het stopcontact moeten toegankelijk blijven of er moet een schakelaar geplaatst worden op de leidingen, conform de installatievorschriften, zodat het toestel in om het even welke omstandigheden uitgeschakeld kan worden.

- Het is aangewezen de technische eigenschappen op het blad dat bij de instructies is gevoegd, te raadplegen om te bepalen of het toestel al dan niet kan worden ingebouwd.
- Wanneer het toestel kan worden ingebouwd, dient er verwezen te worden naar het schema in de gebruiksinstructies van het toestel om de volgende punten in acht te nemen:
 - Afmetingen van de ruimte die moet worden voorzien voor het toestel.
 - Afmetingen en plaats van de middelen om het toestel in deze ruimte te ondersteunen en te bevestigen.
 - Minimumafstanden tussen de verschillende onderdelen van het toestel en de omliggende structuur.
 - Minimumafmetingen van de ventilatieopeningen en de correcte plaatsing ervan.
 - Aansluiting van het toestel op het stroomnet.
- Indien de stroomkabel beschadigd is, moet deze vervangen worden door de fabrikant, door de dienst na verkoop of door personen met gelijkwaardige kwalificatie om elk risico uit te sluiten.
- Wanneer het toestel van het inbouwtype is, is het aangewezen om de aanwijzingen voor de bevestiging van het toestel op zijn steun in acht te nemen, zoals die beschreven staan in de gebruiksinstructies van het toestel.
- Het gebruik van tape is verboden, aangezien deze niet als betrouwbare bevestigingsmiddelen worden beschouwd.

Specifieke instructies**BELANGRIJKE VEILIGHEIDSINSTRUCTIES****GELIEVE AANDACHT TE LEZEN EN TE BEWAREN OM ER LATER NAAR TE KUNNEN VERWIJZEN**

WAARSCHUWING: Indien de deur of de deuropakking beschadigd is, mag de microgolfoven pas na herstelling door een bekwaam persoon in werking worden gesteld.

WAARSCHUWING: Onbevoegde personen die onderhouds- of herstellingswerken uitvoeren, waarbij het deksel, dat bescherming biedt tegen de blootstelling aan de microgolven verwijderd moet worden, lopen gevaar.

WAARSCHUWING: Vloeistoffen en andere voedingswaren mogen niet opgewarmd worden in hermetisch afgesloten recipiënten, aangezien ze anders zouden kunnen ontploffen.

- Dit toestel is uitsluitend bestemd om gebruikt te worden in een privé-omgeving en niet in een professioneel kader.

Dit toestel mag niet worden gebruikt in:

- Keukenhoeken voor winkel- en kantoorpersoneel en andere professionele omgevingen.
- Boerderijen.
- Het gebruik door klanten in hotels, motels en andere omgevingen met een residentieel karakter.
- Omgevingen van het type bed and breakfast.

- Gelieve de vrije minimumhoogte te respecteren boven het oppervlak van de oven die aangegeven staat in de gebruiksinstructies van het toestel.
- Gebruik enkel keukengerei dat geschikt is voor gebruik in microgolfovens.
- Metalen recipiënten met voedingswaren of dranken zijn niet geschikt om te worden gebruikt in microgolfovens.
- Houd tijdens het opwarmen van voeding in kunststof of papieren recipiënten een oog op de oven omwille van de mogelijkheid van ontbranding.
- De microgolfoven is bestemd voor het opwarmen van voedingsmiddelen en dranken.
- Het drogen van voedingsmiddelen of wasgoed en het opwarmen van kussens, pantoffels, sponzen, vochtig wasgoed en andere vergelijkbare artikelen kan leiden tot het risico op verwondingen, ontbranding of vuur.
- Indien er rook verschijnt, stopt u de microgolfoven of trekt u de stekker uit het stopcontact en houdt u de deur gesloten om eventuele vlammen te doven.
- Het opwarmen van dranken via microgolven kan leiden tot het bruusk opspatten en ongelijk koken van de vloeistof. Om deze reden dienen voorzorgsmaatregelen worden genomen bij het gebruik van recipiënten.
- De inhoud van zuigflessen of potjes babyvoeding dient omgeroerd of geschud te worden en de temperatuur dient gecontroleerd te worden voor consumptie om brandwonden te voorkomen.
- Het is aangewezen om geen eieren in hun schaal of hardgekookte eieren op te warmen in een microgolfoven aangezien deze kunnen ontploffen, zelfs na het einde van het kookproces.

- De reiniging van de pakkingen van de deur, de holtes en de aangrenzende delen dient te gebeuren overeenkomstig de details die vermeld staan in de gebruiksinstructies van het toestel.
- Het is aangewezen om de oven regelmatig te reinigen en om alle voedingsresten te verwijderen.
- Wanneer het toestel niet in een goede staat van netheid gehouden wordt, kan het oppervlak beschadigd raken, wat een ongunstige impact kan hebben op de levensduur van het toestel en eventueel aanleiding kan geven tot een gevaarlijke situatie.
- Wanneer het toestel van het inbouwtype is en over een deur met een verticale scharnier beschikt, mag het draaiplateau niet worden verplaatst wanneer er recipiënten uit het toestel worden gehaald.
- Het toestel mag niet worden gereinigd met behulp van een stoomreiniger.
- Wanneer het toestel van het inbouwtype is en dus bestemd is om in een meubel te worden geplaatst:
 - De minimumafmetingen van het meubel moeten in acht worden genomen overeenkomstig de aanwijzingen van de gebruiksinstructies van het toestel.
 - Het toestel moet in werking worden gesteld met de deuren van het meubel geopend.
 - Wanneer het toestel over een extra sierdeur beschikt, moet deze deur ook opengezet worden wanneer de microgolfoven in werking wordt gesteld.
- Het toestel is niet bedoeld om te worden gebruikt aan boord van schepen.

Aanvullende veiligheidswaarschuwingen

- Dit toestel is een toestel van groep 2, klasse B.
- Dit toestel behoort tot groep 2 omdat het onbedoeld energie via radiofrequentie genereert om voedingsmiddelen of producten op te warmen.
- Dit toestel behoort tot klasse B, omdat het geschikt is voor huishoudelijke omgevingen en inrichtingen die rechtstreeks aangesloten zijn op een laagspanningsnetwerk voor gebouwen voor huishoudelijk gebruik.
- De lichtbron van dit product mag enkel worden vervangen door gekwalificeerde professionals.
- Gelieve in geval van defect contact op te nemen met de dienst na verkoop.
- De inbegrepen lichtbron is niet bedoeld om te worden gebruikt in andere toepassingen.
- De lichtbron dient op het einde van de nuttige levensduur van het product te worden verwijderd aangezien het sorteren en recycleren ervan afzonderlijk worden uitgevoerd.
- Dit product bevat een lichtbron van de energie-efficiëntieklasse die vermeld staan in de technische eigenschappen op het blad dat bij de instructies is gevoegd.

Bijkomende veiligheidswaarschuwingen

- Dit toestel is enkel geschikt voor het bereiden van voedingsmiddelen voor huishoudelijk gebruik en niet voor gebruik in een commercieel of industrieel kader.
- Het is aangewezen het toestel niet alleen te vervoeren en het te vervoeren op de zijde waar de deur zich bevindt.

- Verwijder alle verpakking voor de installatie.

WAARSCHUWING : De verpakkingsmaterialen en de toebehoren buiten het bereik van kinderen houden. Laat kinderen nooit met de verpakkingsmaterialen of de toebehoren spelen.

GEVAAR: Gebruik het toestel nooit buiten.

WAARSCHUWING : Het toestel dient steeds te worden aangesloten op een geaard stopcontact.

- Elke installaties of aansluiting die niet conform de nationaal van kracht zijnde voorschriften is, is niet voor rekening van de fabrikant.

GEVAAR: Sluit om het risico op elektrocutie te vermijden het toestel niet aan met natte handen.

- Het voedingssnoer dient zodanig te worden geplaatst dat deze geen enkel warm deel van het toestel of een ander toestel in de buurt raakt.
- Het toestel mag niet aangesloten worden met behulp van een verlengkabel of een stekkerblok.

WAARSCHUWING: Dit toestel mag niet gevoed worden door een externe schakelaar, zoals een timer, een afzonderlijke afstandsbediening of aangesloten worden op een circuit waarvan de spanning regelmatig wordt in- en uitgeschakeld door de elektriciteitsleverancier.

OPGELET: De elektrische stroomkabel of de waterslangen achteraan het toestel mogen niet worden geplooid, geplet of geklemd.

Laat voldoende ruimte achteraan het toestel vrij opdat het niet rechtstreeks in contact komt met het stopcontact.

- Demonteer of wijzig het toestel nooit.
- Elke interventie voor het reinigen en/of onderhouden van het toestel dient te worden uitgevoerd met de stekker uit het stopcontact of na verbreking van de stroomtoevoer.
- Indien een storing niet kan worden opgelost met de informatie in de gebruiksinstructies van het toestel, dient u contact op te nemen met de dienst na verkoop.

Symbolen

	Dit toestel is conform de voorschriften van de Europese richtlijnen
	Het product en de verpakking worden gesorteerd om te worden gerecycleerd.
	Dit toestel werkt op wisselstroom.
	Op het einde van de levensduur mag het product niet bij het andere huishoudelijke afval worden gegooid.
	Afhankelijk van het toestel: De led lichtbron van dit product mag enkel vervangen worden door gekwalificeerde professionals.
	Afhankelijk van het toestel: De lichtbron van dit product mag enkel vervangen worden door gekwalificeerde professionals.

Klantendienst

Wanneer u een probleem ervaart dat verbonden is aan het gebruik van uw toestel, gelieve dan eerst de volgende stappen te ondernemen:

- Vergewis u ervan dat de gebruiksinstructies, inclusief de hoofdstukken met betrekking tot het reinigen en het onderhouden, alsook de beschrijving van de foutcodes in functie van het toestel in acht zijn genomen.

- Raadpleeg de diagnosetool voor hulp bij het oplossen van problemen via de website:

NL: www.electrodepot.fr/sav

BE: www.electrodepot.be/fr/sav / www.electrodepot.be/nl/dnv

ES: www.electrodepot.es/servicio-postventa

Indien het probleem niet is opgelost ondanks het feit dat deze stappen zijn ondernomen:

Toestel onder garantie

- Doe een aanvraag voor ondersteuning voor uw toestel via de bovenstaande website.

Of

- Bel de dienst via het telefoonnummer dat vermeld staat op uw kasticket / factuur.

De garantie, die minimaal 2 jaar* bedraagt na de nieuwe aankoop van het toestel, dekt de verplaatsingskosten naar u thuis, de interventiekosten en de kosten voor wisselstukken.

* Exclusief rustgarantie of garantie-uitbreiding

WAARSCHUWING : De gebreken en de gevolgen ervan die voortvloeien uit interventies en/of herstellingen aan het product uitgevoerd door de gebruiker of door niet-professionele derden kunnen aanleiding geven tot de toepassing van de wettelijke of commerciële garantie

Toestel buiten garantie en zelfherstelling

Dezelfde stap kan ondernomen worden als voor een toestel onder garantie, maar het is niet meer zeker of de kosten ten laste worden genomen.

Enkel voor Frankrijk: Er zijn andere professionals voor de herstelling of voor deparage terug te vinden via de website www.annuaire-reparation.fr

WAARSCHUWING: MICROGOLFENERGIE, HET DEKSEL NIET VERWIJDEREN

WAARSCHUWING: Elke interventie en/of herstelling aan het product door de gebruiker of door een niet-professionele derde kan de veiligheid van personen en goederen in gevaar brengen.

WAARSCHUWING: De fabrikant kan niet aansprakelijk worden gesteld voor schade die is opgetreden tijdens een zelfherstelling voor zover deze schade met name verband houdt met een onhandigheid van de gebruiker of met het niet naleven door hem van de instructies voor het herstellen van het product.

Indien u uw toestel zelf wenst te herstellen, raadpleeg dan de hierboven vermelde speciale website van Electro Depot van de dienst na verkoop en inclusief:

- De autodiagnosetool voor hulp bij het oplossen van problemen
- In de voorstellen voor het oplossen van een defect staat een link naar de officiële verdeler van de wisselstukken
- De regelgevende instructies (deze handleiding) en de gebruiksinstructies van het toestel

Enkel voor Frankrijk : Er zijn handleidingen om het toestel zelf te herstellen beschikbaar via de partnerwebsite www.spareka.fr

GEVAAR: Gelieve voorafgaand aan elke interventie het toestel volledig los te koppelen van zijn bronnen (elektriciteit, water, ...)

Afhankelijk van het toestel is het soms nodig de condensatoren te ontladen met behulp van een geïsoleerde tang of schroevendraaier om het risico op elektrische schokken te vermijden.

Wat doe ik met mijn afval ?

Gelieve volgende regels te respecteren om de impact op het milieu van uw aankoop te verkleinen.

U bent wettelijk verantwoordelijk voor het sorteren met het oog op de recyclage van het product (met inbegrip van de eventuele accessoires ervan), van zijn of hun handleiding(en) en hun verpakkingselementen.

Een elektrisch of elektronisch toestel moet niet samen met ander huishoudelijk afval worden gesorteerd of gerecycleerd.

Laat versleten producten en verpakkingselementen niet rondslingeren. Ze kunnen een gevaar vormen voor kinderen.

Bewaar de handleiding(en) gedurende de volledige levensduur van het toestel en voeg deze documentatie bij het toestel wanneer u het aan een derde doorgeeft.

ENKEL VOOR FRANKRIJK:

Raadpleeg de voorschriften voor het sorteren van de verpakkingselementen en de handleiding(en) op de hoofdverpakking en in de voorschriften die u op volgende website kunt raadplegen: www.consignesdetri.fr

Raadpleeg voor het product de voorschriften op de website: www.quefairedemesdechets.fr

Indien u geen toegang hebt tot het internet, kunt u contact opnemen met uw gemeente om de sorteer- en recyclagevoorschriften te kennen van uw afval.

ANDERE LANDEN:

Gelieve u te informeren bij uw plaatselijke administratie om te locaties voor het inzamelen en de modaliteiten voor het sorteren en recycleren van uw verpakkingafval, handleiding(en) of product te kennen.

Instrucciones de seguridad

LEA ATENTAMENTE ESTAS INSTRUCCIONES ANTES DE UTILIZAR EL APARATO Y CONSÉRVELAS PARA CONSULTARLAS POSTERIORMENTE.

SEGURIDAD

Instrucciones generales

- Consulte las instrucciones de uso del aparato para ver los detalles relativos a la limpieza y el mantenimiento.
- Este aparato puede ser utilizado por niños mayores de 8 años, por personas con discapacidades psíquicas, sensoriales o mentales, o por quienes no tengan los conocimientos y la experiencia necesarios, siempre y cuando sean supervisados e instruidos para el uso del aparato de forma segura y siempre que conozcan los riesgos que conlleva su uso.
- Los niños no deben jugar con este electrodoméstico.
- Los niños sin vigilancia no pueden encargarse de la limpieza ni del mantenimiento, que debe realizar el usuario.
- Se recomienda respetar las precauciones durante la instalación de este aparato indicadas en las instrucciones de uso del aparato.
- Durante la instalación, al colocar el aparato, procure que las partes calientes no entren en contacto directo con el aislamiento de las canalizaciones fijas. Si fuera el caso, el aislamiento de estas canalizaciones debe protegerse, por ejemplo, utilizando un manguito aislante que tenga unas características de temperatura apropiadas.
- Se debe poder acceder fácilmente al enchufe o se debe instalar un interruptor en las canalizaciones fijas según las reglas de instalación para que se pueda desconectar el aparato de la corriente eléctrica en cualquier circunstancia.

- Consulte la hoja de información del producto adjunta a las instrucciones para determinar si el aparato es empotrable/integrable o no.
- Si el dispositivo se puede encastrar, por favor, consulte el esquema en el manual de utilización del aparato para cumplir con los siguientes requisitos:
 - Dimensiones del espacio necesario para el aparato.
 - Dimensiones y posición de los dispositivos para soportar y fijar el aparato en ese espacio.
 - Distancias mínimas entre las distintas partes del aparato y la estructura que lo rodea.
 - Dimensiones mínimas de las aperturas de ventilación y su correcta disposición.
 - Conexión del aparato a la red de suministro.
- Si el cable de alimentación está dañado, deberá reemplazarlo el fabricante, su servicio posventa o personas de cualificación similar para evitar cualquier peligro.
- Si el aparato se puede encastrar, debe respetar las indicaciones para la fijación del aparato en su soporte descritas en el manual de utilización del aparato.
- Se prohíbe el uso de adhesivos, ya que no se consideran medios de fijación fiables.

Instrucciones específicas**INSTRUCCIONES IMPORTANTES DE SEGURIDAD****LEA ATENTAMENTE ESTE DOCUMENTO Y CONSÉRVELO PARA UN USO POSTERIOR**

ADVERTENCIA: Si la puerta o las juntas de la puerta están dañadas, el horno no debe ponerse en funcionamiento antes de que una persona competente lo haya reparado.

ADVERTENCIA: Es peligroso para cualquier persona no competente realizar operaciones de mantenimiento o de reparación que impliquen retirar la cubierta que protege de la exposición a la energía de las microondas.

ADVERTENCIA: Los líquidos y otros alimentos no deben calentarse en recipientes herméticamente cerrados ya que podrían explotar.

- Este aparato está exclusivamente destinado para uso privado doméstico y no para uso profesional.

Además, este aparato no está destinado a usarse en:

- Las pequeñas cocinas reservadas al personal de las tiendas, oficinas y otros entornos profesionales.
- Las granjas.
- La utilización por parte de los clientes de hoteles, moteles y otros entornos residenciales.
- Los entornos del tipo alojamiento rural.

- Respete la altura mínima del espacio libre necesario por encima de la superficie superior del horno indicada en las instrucciones de utilización del aparato.
- Use solo los utensilios adecuados para el uso en hornos microondas.
- Los recipientes metálicos que contienen alimentos o bebidas no son aptos para la cocción en el microondas.
- Al calentar productos alimentarios en recipientes de plástico o papel, mantenga vigilado el horno por la posibilidad de inflamación.
- El horno microondas está diseñado para calentar alimentos y bebidas.
- El secado de alimentos o de ropa y el calentamiento de mantas eléctricas, zapatillas, esponjas, ropa húmeda y otros artículos similares pueden provocar lesiones, inflamación o incluso fuego.
- Si se produce humo, pare o desenchufe el horno microondas y mantenga la puerta cerrada para sofocar las posibles llamas.
- El calentamiento de bebidas en el microondas puede provocar salpicaduras de líquido en ebullición. Por ello, debe tomar precauciones al manipular los recipientes.
- Cuando caliente biberones o potitos de bebé, debe remover o agitar el contenido además de comprobar la temperatura antes de consumirlos para evitar posibles quemaduras.
- Los huevos con cáscara y los huevos duros enteros no deben calentarse en un horno de microondas, ya que pueden explotar, incluso después de que se haya completado la cocción.
- La limpieza de las eventuales juntas de la puerta, de las cavidades y de las partes adyacentes debe realizarse conforme a los detalles indicados en las instrucciones de utilización del aparato.

- Se recomienda limpiar el horno con regularidad y retirar cualquier resto de comida.
- Si el horno no se mantiene limpio, su superficie puede deteriorarse y eso podría afectar inexorablemente a su vida útil y ocasionar una situación peligrosa.
- Si el aparato se puede encastrar y dispone de una puerta con bisagra vertical, conviene procurar que no se mueva la bandeja rotativa al sacar los recipientes del aparato.
- El aparato no puede limpiarse con un limpiador a vapor.
- Si el aparato se puede encastrar y está destinado a colocarse en un mueble:
 - Las dimensiones mínimas del mueble se deben respetar conforme a las indicaciones de las instrucciones de utilización del aparato.
 - El aparato debe ponerse en funcionamiento con la puerta del mueble abierta.
 - Si el aparato dispone de una puerta decorativa adicional, esta puerta también debe abrirse cuando se pone el microondas en funcionamiento.
- El aparato no está diseñado para funcionar a bordo de embarcaciones.

Instrucciones complementarias

- Este aparato es un aparato del grupo 2, clase B.
- Este aparato pertenece al grupo 2 porque genera energía mediante radiofrecuencias de forma intencionada para calentar alimentos o productos.
- Este aparato pertenece a la clase B porque es apto para un uso

en entornos residenciales y en establecimientos directamente conectados a una red de alimentación de baja tensión que abastezca a edificios de uso doméstico.

- La fuente de luz de este producto solo puede ser reemplazada por profesionales calificados.
- Póngase en contacto con el servicio posventa en caso de avería.
- La fuente luminosa incluida no está destinada a utilizarse para otras aplicaciones.
- La fuente de luz debe retirarse al final de la vida útil del producto para efectuar la clasificación y el reciclaje de la misma por separado.
- Este producto contiene una fuente de luz de la clase de eficiencia energética especificada en las características técnicas del folleto adjunto a las instrucciones.

Instrucciones complementarias

- Este aparato solo está destinado a la cocción de alimentos para uso doméstico pero, en ningún caso, para uso comercial o industrial.
- No se recomienda transportar el aparato solo y no hacerlo sobre el lado donde se sitúa la puerta.
- Antes de la instalación, retire todos los elementos de embalaje.

ADVERTENCIA : Mantenga los materiales de embalaje y los accesorios fuera del alcance de los niños. Nunca dejar que los niños jueguen con el material de embalaje o los accesorios.

PELIGRO : Nunca use el aparato al aire libre.

ADVERTENCIA : el aparato debe conectarse obligatoriamente a una toma de protección con puesta a tierra.

- Cualquier instalación o conexión que no cumpla las normas internacionales en vigor no puede atribuírsele al fabricante.

PELIGRO : no conecte el aparato a la red con las manos mojadas, riesgo de electrocución.

- El cable de alimentación debe colocarse de manera que no toque ninguna parte caliente de algún aparato cercano.
- No debe conectar el aparato a una alargadera o una toma de corriente múltiple.







ADVERTENCIA: Este aparato no debe alimentarse a través de un interruptor externo, como un temporizador, un control remoto independiente ni conectarse a un circuito que se conecte y desconecte a la alimentación de manera regular por el proveedor de electricidad.

ATENCIÓN : No doble, aplaste ni atrape el cable de alimentación o las mangueras de agua detrás del aparato.

Deje suficiente espacio detrás del aparato para que no entre en contacto directamente con la toma de corriente.

- Nunca desmonte ni modifique el aparato.
- Cualquier intervención relacionada con la limpieza o el mantenimiento profundo del aparato debe realizarse con la toma desenchufada o tras cortar la alimentación eléctrica.
- Si observa un fallo que no pueda reparar mediante las indicaciones que se contemplan en las instrucciones de uso del aparato, contacte con el servicio posventa.

Símbolos

	Este aparato se ajusta a las disposiciones de las directivas europeas
	El producto y su embalaje deben respetar las instrucciones de clasificación para su reciclado.
	La corriente de alimentación de este aparato es corriente alterna.
	Al final de su vida útil, el aparato no debe desecharse o reciclarse con el resto de residuos domésticos.
	Según el aparato: La fuente de luz LED de este producto solo puede ser reemplazada por profesionales calificados.
	Según el aparato: La fuente de luz de este producto solo puede ser reemplazada por profesionales calificados.

Servicio postventa

Si ocurre algún problema relacionado con el uso del aparato, primero, efectúe los procedimientos siguientes:

- Asegúrese de que se cumplen las instrucciones de uso, que se incluyen en los capítulos sobre la limpieza, cuidado y mantenimiento, así como la descripción de los códigos de error según el aparato.

- Consulte la herramienta de diagnóstico para la resolución de problemas en el sitio web:

FR: www.electrodepot.fr/sav

BE: www.electrodepot.be/fr/sav / www.electrodepot.be/nl/dnv

ES: www.electrodepot.es/servicio-postventa

Si a pesar de esto, no resuelve el problema:

Aparato en período de garantía

- Efectúe la solicitud de tratamiento de su producto a través del sitio web indicado anteriormente.

o

- Llame al servicio técnico a través del número de teléfono especificado en su recibo/factura.

La garantía, de 2 años* como mínimo tras la fecha de compra del aparato nuevo, cubre los costes de desplazamiento al domicilio, la intervención y las piezas de recambio.

* Excepto garantía tranquilidad o extensión de garantía.

ADVERTENCIA : Los defectos y sus consecuencias derivados de las intervenciones y/o reparaciones del producto realizadas por el usuario o un tercero no profesional no pueden dar lugar a la aplicación de la garantía legal o comercial.

Aparato fuera de garantía y reparación por parte del usuario

Se puede efectuar el mismo procedimiento que para un aparato bajo garantía, pero ya no se asumen los costes.

Exclusivamente para Francia: Otros profesionales de reparación técnica están disponibles a través del sitio www.annuaire-reparation.fr

ADVERTENCIA: ENERGÍA MICROONDAS, NO RETIRE LA TAPA

ADVERTENCIA: Cualquier intervención o reparación del producto por parte del usuario o de un tercero no profesional puede poner en peligro la seguridad de las personas y de los bienes.

ADVERTENCIA: El fabricante no puede considerarse responsable por un daño que tenga lugar tras una reparación efectuada por el usuario relacionada, particularmente, con la inexperiencia de este o el incumplimiento de las instrucciones de reparación del producto.

Si desea realizar usted mismo una reparación del aparato, consulte el sitio web de Electro Dépôt destinado al servicio

posventa, indicado anteriormente, que incluye:

- La herramienta de autodiagnóstico para la resolución de problemas
- Las propuestas de reparación, que incluyen un enlace hacia el sitio del distribuidor oficial de recambios
- Las instrucciones reglamentarias (el presente manual) y las instrucciones de uso del aparato

Exclusivamente para Francia : Podrá encontrar tutoriales de reparación para el usuario disponibles a través del sitio colaborador www.spareka.fr

PELIGRO : Antes de cualquier intervención, desenchufe el aparato de todas las fuentes de alimentación (electricidad, agua, etc.)

En función del aparato, a veces, es necesario descargar los condensadores con alicates o un destornillador aislado para evitar cualquier riesgo de descarga eléctrica.

¿Qué debo hacer con mis residuos ?

Respete las normas siguientes para reducir el impacto medioambiental relativo a su compra.

Usted es legalmente responsable de la clasificación para el reciclado del producto (incluyendo sus eventuales accesorios), de su o sus manuales y sus elementos del embalaje.

Un aparato eléctrico o electrónico no debe desecharse o reciclarse junto a los otros residuos domésticos.

No deje nunca los productos de desecho y los elementos del embalaje al alcance de los niños, ya que suponen un peligro.

Conserve el o los manuales durante toda la vida útil del aparato y adjunte esta documentación al aparato si se lo entrega a otra persona.

EXCLUSIVAMENTE PARA FRANCIA:

Para los elementos del embalaje y el o los manuales, consulte las instrucciones de clasificación sobre el embalaje principal y las instrucciones disponibles en la página web: www.consignesdetri.fr

Para el producto, consulte las instrucciones en la página web: www.quefairedemesdechets.fr

Si no tiene acceso a internet, contacte con su ayuntamiento para conocer las modalidades de clasificación y de reciclado de sus residuos.

OTROS PAÍSES:

Infórmese en su administración local para conocer los lugares de recogida y las modalidades de clasificación y reciclado de sus residuos del embalaje, el/los manual/es o el producto.